



Rendiconto Generale

Al Bilancio Chiuso al 31.12.2013

- Relazione Illustrativa della Gestione
- Nota Integrativa
- Rendiconto Finanziario Decisionale – Parte I° Entrate
- Rendiconto Finanziario Decisionale – Parte II° Uscite
- Rendiconto Finanziario Gestionale – Parte I° Entrate
- Rendiconto Finanziario Gestionale – Parte II° Uscite
- Stato Patrimoniale
- Conto Economico
- Quadro di Riclassificazione dei Risultati Economici
- Situazione Amministrativa
- Allegato "A" – Riaccertamento dei Residui Attivi e passivi e relativa delibera n.16 del Commissario Straordinario del 15.04.2014
- Verbale del Collegio dei Revisori n.02 del 15.04.2014
- Delibera del Commissario Straordinario n.17 del 15.04.2014 "Adozione Rendiconto generale esercizio finanziario 2013".

RELAZIONE ILLUSTRATIVA DELLA GESTIONE ANNO 2013
(art. 38 e 46 del D.P.R. 27 febbraio 2003, n. 97)

Introduzione

Il Rendiconto generale 2013 è stato redatto nel rispetto delle disposizioni previste dal D.P.R. n° 97 del 27 febbraio 2003. La presentazione del Rendiconto generale è uno dei momenti più importanti della vita amministrativa del Parco. E' in questa occasione che gli organi del Consorzio del Parco hanno la possibilità di verificare i risultati complessivamente ottenuti dalla gestione così da arrivare ad una migliore conoscenza della complessa realtà economico-finanziaria del Parco stesso.

Il conto del bilancio comprende i risultati della gestione del bilancio per l'entrata e per la spesa, distintamente per titoli, per categorie e per capitoli, ripartiti tra competenza e residui, in conformità agli schemi di cui agli allegati 9 e 10 del D.P.R. n. 97/2003.

Ai sensi del D.P.R. n. 97/2003, il Rendiconto generale degli Enti Pubblici Non Economici è costituito da:

- conto del bilancio, distinto in rendiconto finanziario decisionale e gestionale;
- conto economico;
- stato patrimoniale;
- nota integrativa.

Il Rendiconto generale è accompagnato da:

- situazione amministrativa;
- relazione sulla gestione del Commissario Straordinario che specifica l'andamento della gestione del Consorzio nel suo complesso, nonché i fatti di rilievo verificatisi anche dopo la chiusura dell'esercizio;
- relazione del collegio dei revisori.

Il conto economico, redatto in conformità agli allegati 11 e 12 del D.P.R. n. 97/2003, dà la dimostrazione dei risultati economici conseguiti durante l'esercizio finanziario secondo le disposizioni dell'art. 2428 del codice civile.

La situazione patrimoniale, di cui all'allegato 13 del DPR n. 97/2003, indica la consistenza degli elementi patrimoniali attivi e passivi all'inizio e al termine dell'esercizio. Essa pone altresì in evidenza le variazioni intervenute nelle singole poste attive e passive e l'incremento o la diminuzione del patrimonio netto iniziale per effetto

della gestione del bilancio o per altre cause.

Al Rendiconto generale è allegata la situazione amministrativa di cui all'allegato 15 del DPR n. 97/2003, la quale evidenzia:

- 1) la consistenza dei conti di tesoreria all'inizio dell'esercizio, gli incassi e i pagamenti complessivamente fatti nell'anno in conto competenza ed in conto residui ed il saldo alla chiusura dell'esercizio;
- 2) il totale complessivo delle somme rimaste da riscuotere (residui attivi) e da pagare (residui passivi) alla fine dell'esercizio;
- 3) l'avanzo o il disavanzo d'amministrazione.

Al Rendiconto generale sono, in ultimo, allegati (art. 40, comma 5, del D.P.R. n. 97/2003):

- 1) la situazione dei residui attivi e passivi provenienti dagli esercizi anteriori a quello di competenza, distintamente per l'esercizio di provenienza e per capitolo, essa indica, altresì, la consistenza al 1° gennaio, le somme riscosse o pagate nel corso dell'anno, quelle eliminate perché non più realizzabili o dovute, nonché quelle rimaste da riscuotere o da pagare;
- 2) la deliberazione del Commissario Straordinario che dispone le variazioni dei residui attivi e passivi.

Una lettura attenta dei dati esposti nella presente relazione sulla gestione e nella nota integrativa al Rendiconto generale permetterà quindi a tutti i soggetti interessati all'attività del Consorzio del Parco, siano essi consiglieri, amministratori, personale, popolazioni residenti, terzi interessati, una migliore conoscenza della complessa realtà economico-finanziaria del Consorzio del Parco Geominerario Storico e Ambientale della Sardegna.

1. Premessa.

Nel 2013 il Consorzio del Parco ha continuato ad operare con una gestione Commissariale, con il Dr. Antonio Granara sino al 3 dicembre 2013 e con la nomina del nuovo Commissario Straordinario, prof. Gian Luigi Pillola, avvenuta con decreto n. D.M. n. 354 del 03.12.2013 del Ministro dell'Ambiente e della Tutela del Territorio e del Mare.

2. Generalità sull'Ente.

L'Ente è stato costituito nel 2001, al momento non è dotato di una pianta organica operativa, ed è in corso un profondo dibattito per la modifica dello statuto per quel che concerne gli organi di indirizzo. Il personale che al momento garantisce lo svolgimento delle attività istituzionali è rappresentato da lavoratori somministrati, con incarichi di durata temporale limitata. La consistenza del personale utilizzato è stato progressivamente ridotta, di numero con riferimento alle indicazioni del legislatore per le dotazioni organiche degli Enti pubblici e attualmente la consistenza dei



lavoratori in servizio è di n. 10 unità a tempo pieno e n. 1 unità a tempo parziale, oltre il direttore.

Le funzioni del Presidente e del Consiglio Direttivo, dal 2.02.2007, sono affidate ad un Commissario, con mandati reiterati e di breve durata.

Relativamente alla riforma dell'Ente, è in corso un acceso dibattito, che allo stato registra una proposta della Presidenza della Regione Aut. della Sardegna, formalizzata con nota del 22.01.2013 prot. 0001803.

Inoltre in data 16.04.2013 veniva emanato il D.P.R. n. 73 rubricato "Regolamento recante riordino degli enti vigilati dal Ministero dell'Ambiente e della Tutela del Territorio e del Mare", impugnato dalla regione Sardegna nante il T.A.R. Lazio, per l'annullamento, previa sospensione della sua esecutività; il ricorso veniva accolto mediante il provvedimento portante il n. 9621/2013 R.G. del 13.11.2013; la Presidenza del Consiglio dei Ministri proponeva ricorso in appello al Consiglio di Stato, con atto notificato il 21.01.2014.

In data 1.02.2012 ha preso servizio il Direttore Generale, andando a ricoprire l'incarico rimasto vacante per mesi.

La pianta organica è stata approvata dai Ministeri vigilanti nel mese di agosto 2012 e sulla base delle vigenti norme generali ed organizzative specifiche dell'Ente, è stato individuato un solo centro di responsabilità di 1° Livello, di cui è titolare il Direttore Generale.

3. Gli uffici e i servizi dell'Ente con la dotazione organica approvata col decreto dell'8.08.2012.

La struttura organizzativa dell'Ente a seguito dell'approvazione della dotazione organica e con l'Adeguamento del regolamento di organizzazione degli uffici e dei servizi effettuato con la Deliberazione del Commissario Straordinario n. 44 del 4.09.2012 risultava ripartita nelle seguenti aree operative:

- Servizio di Segreteria Generale ;
- Servizio Promozione e Sviluppo;
- Servizio Comunicazioni e Relazioni Esterne;
- Area Amministrativa-Finanziaria;
- Area tecnica;

Quest'ultima finalizzata alla:

- a) ricerca in ambito ambientale, storico, culturale e paesaggistico;
- b) ricerca in ambito geo-ambientale, naturalistico e delle energie rinnovabili;
- c) ricerca nell'ambito della promozione e valorizzazione del territorio.

4. La dotazione organica conseguente al D.P.C.M. del gennaio 23.01.2013, pubblicato nella G.U. del 17.04.2013.

In esecuzione a quanto previsto col provvedimento anzidetto, l'Ente ha adottato la Deliberazione n. 73 del 27.11.2013 con la quale si è provveduto ad adeguare il regolamento di organizzazione degli uffici e dei servizi, alla consistenza dallo stesso indicata, in complessive n. 13 unità a regime, che allo stato potrà essere coperta per il 60% e pertanto per sole 8 unità (art. 9 comma 36 del D.L. 78/2010).

In considerazione del fatto che la consistenza numerica risulta assolutamente inadeguata e mal si concilia col principio costituzionale dell'art. 97 di assicurare il buon andamento dell'amministrazione, si è rinviata la puntualizzazione dei settori e delle aree operative all'esito di una adeguata ristrutturazione che tenga conto delle risorse

disponibili e del necessario ridimensionamento delle iniziative che potranno essere svolte e dei supporti che daranno i consorziati e la Regione Sardegna.

Preme evidenziare che l'Ente ha subito i tagli del citato provvedimento in una misura fortemente penalizzante, rispetto agli altri Enti vigilati dal Ministero dell'Ambiente, frutto della insufficiente valutazione di due aspetti fondamentali.

Il primo è relativo alla qualifica di "Ente assimilato agli enti di ricerca", attribuita con legge, che avrebbe dovuto consentire di evitare il taglio per il personale inquadrato con le qualifiche di ricercatore e tecnologo. Si rammenta che la qualifica di Ente Assimilato ad Ente di Ricerca è stata attribuita al Parco Geominerario con la Legge 388/2000 art. 114 comma 10 e con il decreto istitutivo del 16.10.2001 art. 4 comma 2.

Il secondo aspetto riguarda l'esito finale dei tagli: un organico con una consistenza numerica assolutamente inadeguata che mal si concilia col principio costituzionale dell'art. 97 inerente il buon andamento dell'amministrazione, risultato di una procedura che non ha adeguatamente rispettato il principio di equità e di parità di trattamento, avuto riguardo agli altri Enti vigilati dal Ministero dell'Ambiente.

Si sottolinea come una attenta valutazione dei singoli casi sia stata peraltro auspicata e richiesta nella stessa legge di "spending review" che ha determinato il provvedimento dei tagli dove, espressamente, si stabilisce che "le riduzioni previste non avverranno secondo il tradizionale criterio del taglio lineare, ma con criteri selettivi". "Conseguentemente per alcune amministrazioni la misura potrà essere inferiore alle percentuali previste, anche in considerazione delle specificità delle singole amministrazioni....."

Invece per il Consorzio del Parco non si è tenuto conto del ruolo attribuito dal decreto istitutivo e riconosciuto nell'ambito del Piano per lo sviluppo economico della Sardegna, formalizzato in numerosi documenti di programmazione nazionale e regionale, tra cui il "Piano Sulcis" siglato con il protocollo d'intesa del 13 novembre 2012 tra il Ministero dello Sviluppo Economico, Il Ministero delle Politiche Sociali, Il Ministro per la Coesione Territoriale, la Regione Autonoma della Sardegna e gli Enti Locali coinvolti; pertanto l'esito finale dei tagli intervenuti appare in netta contraddizione con le linee strategiche indicate dal Governo Nazionale e dalla Giunta Regionale della Sardegna.

Quanto sopra enunciato è stato evidenziato in occasione della conferenza obbligatoria di servizio tenuta il 3.03.2014 e con la documentazione prodotta dal Consorzio per tale circostanza (nota del 27.02.2014 prot. 0000531) e ha avuto il sostegno del rappresentante della Regione Sardegna.

5. Le Attività svolte nel 2013

Nel corso dell'esercizio 2013 sono state effettuate le seguenti attività:


5.1 - Attività del Consorzio del Parco Geominerario nel settore culturale e promozionale

Gennaio

- finanziamento al Comune di Arbus per il completamento dei lavori e per l'allestimento del "Museo Castoldi";

Febbraio

- sottoscrizione tra la Regione Sardegna, il Consorzio del Parco, i comuni interessati e l'IGEA (società in house della Regione), di un accordo di programma denominato "Piano strategico sovracomunale" per il territorio del Guspinese-



Arburese, finalizzato a realizzare un programma di interventi volti a salvaguardare e valorizzare l'esistente patrimonio storico e culturale delle aree ex minerarie e nel contempo creare nuove opportunità economiche.

Marzo

- proseguo attività promozionale in collaborazione con l'Associazione periti Industriali Minerari & Minerari geotecnica - Iglesias (APIMMG), in esecuzione alla convenzione sottoscritta nel 2012;

Aprile

- cofinanziamento mediante acquisto di n. 500 copie, dell'opera "Paesaggi e Miniere della Sardegna dall'alto" che, con testo bilingue italiano e inglese, si propone di mostrare l'attività mineraria in Sardegna tramite le foto aeree;
- adesione alla Carta di Pula, per l'istituzione dell'Itinerario Fenicio - Punico in Sardegna, associato all'itinerario culturale del Consiglio d'Europa "La Rotta dei Fenici".

Maggio

- cofinanziamento mediante acquisto di n. 500 copie del volume "I Geoparchi italiani", opera finalizzata alla presentazione dei geoparchi italiani;
- cofinanziamento mediante acquisto di n.100 copie del volume "Storia del diritto minerario in Sardegna" che ripercorre la storia del diritto minerario con particolare riferimento allo sviluppo intorno alla metà del XIX secolo;
- organizzazione e cofinanziamento dell'evento "Mare e Miniere". La rassegna nasce nel 2005 per valorizzare, attraverso una serie di eventi culturali e di spettacoli, i siti più belli del territorio del Parco Geominerario;
- sostegno finanziario alla Consulta delle Associazioni del Parco Geominerario in conto contributo per il funzionamento e per attività promozione del Parco;
- finanziamento al Comune di Gonnese per la manifestazione "Tramonti di musica sulle Bocche";
- finanziamento al Comune di Masainas per la manifestazione Madonna della Salute;

Giugno

- finanziamento per stampa di n. 2.500 copie di Carte Poster Sardegna su temi geominerari con informazioni per la comprensione e la visita dei siti più importanti;
- finanziamento per stampa di n. 1.650 copie della "Carta dei beni naturali e culturali nel paesaggio del Carignano del Sulcis" che rappresenta un esempio interessante e significativo di cartografia per la conoscenza e la valorizzazione dei geositi, geomorfositi, del patrimonio geologico e del paesaggio;
- finanziamento per stampa acquisto di n. 800 copie "Carta geoturistica dell'Isola di San Pietro".

Luglio

- Organizzazione evento "Omaggio ad Iglesias", integrato con la rassegna itinerante "Mare e Miniere", finalizzato alla promozione del territorio del Parco e dei siti minerari, con la collaborazione della Cineteca Sarda di Carbonia che ha proiettato una serie di filmati storici inerenti le attività minerarie e industriali del Sulcis- Iglesiente;
- finanziamento al Comune di Donori per l'evento "Una miniera di ricordi", giunto alla terza edizione, dedicato all'

esperienza dell'attività mineraria. Il suddetto evento rientra nell'ambito del "Culture Festival " e aderisce ad un prestigioso circuito musicale internazionale, che si colloca in un ambizioso progetto di promozione dei luoghi della memoria;

- finanziamento per stampa di n. 2.000 copie guida turistica Porto Flavia;

Agosto

- finanziamento all'Associazione Aquilegia per l'organizzazione della "Settimana Europea dei Geoparchi";

- conclusione della collaborazione con la Penn University per il Progetto di ricerca "Paesaggio Turistico delle miniere dell'Iglesiente";

Ottobre

- finanziamento all'Associazione Mineraria di Rosas per la partecipazione al progetto Minher organizzato dalla Città di Carbonia;

Novembre

- sottoscrizione di un protocollo d'intesa per la costruzione e la gestione dell'itinerario storico, culturale, ambientale e religioso denominato "Cammino Minerario di Santa Barbara" tra il Consorzio del Parco Geominerario per la Sardegna, i Comuni di Iglesias, Buggerru, Fluminimaggiore, Arbus, Guspini, Gonnosfanadiga, Villacidro, Domusnovas, Musei, Villamassargia, Narcao, Nuxis, Santadi, Piscinas, Giba, Masainas, San Giovanni Suergiu, Sant'Antioco, Carbonia e Gonnosa, unitamente alle Diocesi di Iglesias e di Ales - Terralba, nonché le Province di Carbonia - Iglesias e del Medio Campidano, l'A.N.C.I. Sardegna e l'Associazione Pozzo Sella per il Parco Geominerario, sotto gli auspici dell'Agenzia regionale Sardegna Promozione;

- protocollo d'intesa tra il Comune di Pula ed il Parco Geominerario per una collaborazione integrata avente ad oggetto attività di ricerca, di didattica e di valorizzazione dei territori di competenza degli Enti;

- contributo al Comune di San Vito per il progetto denominato "Musco dell'Argento";

- collaborazione con l'Associazione Sa Mena per lo svolgimento dell'evento dedicato ai lavoratori delle miniere;

- collaborazione con l'associazione polisportiva Isola di San Pietro per l'evento "Carloforte corre a gambe pai carruggi";

Dicembre

- cofinanziamento di un progetto con il Comune di Iglesias denominato "Iglesias ti accoglie" per promuovere la città e le aree del Parco mediante la realizzazione di un punto di informazione turistica al centro della città mediante un sistema di video e filodiffusione delle informazioni relative alle aree del Parco Geominerario;

- collaborazione con l'Associazione Sa Pintadera per manifestazioni varie;

5.2 - Attività del Consorzio del Parco Geominerario nel settore dell'archeologia industriale

Gennaio

- cofinanziamento pluriennale all'IGEA per la realizzazione del recupero di fabbricati ex minerari nella miniera di Monteponi, finalizzati alla creazione di sale e aree espositive per modelli e macchine da miniera;

Maggio

- cofinanziamento al Comune di Villasalto per la realizzazione di interventi finalizzati alla conservazione e valorizzazione di ambienti ex minerari: primi interventi urgenti di recupero di un edificio storico denominato "Casa Mattana";

Luglio

- stato avanzamento lavori relativo al finanziamento impegnato a favore del Comune di Domusnovas per i lavori di manutenzione straordinaria impianto di illuminazione Grotte di San Giovanni;
- stato avanzamento lavori relativo al finanziamento impegnato a favore del Comune di Narcao per i lavori presso il sito Miniere Rosas;

Agosto

- cofinanziamento al Comune di Gadoni per la realizzazione di uno studio di fattibilità, di riqualificazione e valorizzazione del sito minerario di Funtana Raminosa;
- cofinanziamento al Comune di Villamassargia per la realizzazione di "interventi finalizzati alla conservazione e valorizzazione di ambienti ex minerari";

Novembre

- stato avanzamento lavori relativo al finanziamento impegnato a favore del Comune di Arbus per: "Arredo riordino archivio Museo Sanna Castoldi;
- stato avanzamento lavori relativo al finanziamento impegnato a favore del Comune di Lula per la tutela e valorizzazione del sito minerario Sos Enathos; Comune di Lula;

Dicembre

- cofinanziamento al Centro Italiano della Cultura del Carbone (CICC) per l'intervento di riqualificazione paesaggistica e illuminotecnica degli spazi aperti della Grande Miniera di Serbariu;
- stato avanzamento lavori relativo al finanziamento impegnato a favore del Comune di Guspini per implementazione orari di visita sito minerario Montevecchio;

5.3 - Attività del Consorzio del Parco Geominerario nel settore ambientale

Gennaio

- approvazione di un'accordo di Programma, Piano Strategico Sovracomunale "Arbus-Buggerru-Fluminimaggiore-Guspini", tra il Consorzio del Parco Geominerario Storico Ambientale della Sardegna, R.A.S., IGFA S.p.A., Comune di Arbus, Comune di Guspini, Comune di Buggerru e Comune di Fluminimaggiore che ha come obiettivo la messa a punto di strategie e modalità operative per pervenire al recupero ed alla valorizzazione dei siti minerari nonché



all'identificazione ed alla realizzazione delle infrastrutture necessarie per lo sviluppo turistico, culturale, ambientale e agroalimentare del territorio;

- individuazione del Soggetto Gestore del Centro di educazione all'ambiente e alla sostenibilità (CEAS) per la durata di anni 2 ;

- approvazione del progetto preliminare dei lavori relativi alla "Realizzazione di n. 5 sentieri nelle aree del Parco Geominerario Storico e Ambientale della Sardegna" per l'escursionismo nelle aree di San Giovanni Miniera, Buggerru, Domusnovas, Nebida e nel percorso ferroviario compreso nei comuni Siliqua e Narcao;

Maggio

- approvazione di un progetto preliminare di lavori di cui alla Domanda d'aiuto Misura 313 "Incentivazione di attività turistiche" Azione 1 "Itinerari" PSR 2007/2013 Regione Sardegna presentata presso il GAL Sulcis Iglesiente Capoterra e Campidano di Cagliari;

Giugno

- approvazione di un progetto di lavori di cui alla Domanda d'aiuto Misura 313 "Incentivazione di attività turistiche" Azione 1 "Itinerari" PSR 2007/2013 Regione Sardegna presentata presso il GAL Linas Campidano;

Luglio

- approvazione di un Accordo quadro di Programma per la definizione di un sistema di collaborazione e di coordinamento degli atti negoziali esistenti tra la Regione Autonoma della Sardegna, il Consorzio del Parco Geominerario e l'Ati - Ifras Spa (sottoscritto il 21.10.2013);

Agosto

- cofinanziamento alla Sotacarbo per l'organizzazione dell'iniziativa di valenza internazionale denominata " Sulcis Summer School on Clean Coal and Storage Technologies", organizzata insieme ad Enea e Università di Cagliari- Dipartimento di Ingegneria meccanica, chimica e dei Materiali ". Tale iniziativa contribuisce alla valorizzazione e rivitalizzazione del sito minerario "Grande Miniera di Serbariu" nell'ambito del quale sta assumendo rilevante importanza Europea il "Polo tecnologico del carbone pulito";

Ottobre

- approvazione di un protocollo d'intesa tra il GAL Linas Campidano ed il Parco Geominerario finalizzato alla costituzione di uno strumento di governance locale in grado di creare sinergie tra le potenzialità e le risorse locali;

Novembre

- finanziamento all'Associazione Pozzo Sella per l'organizzazione della "Settimana Unesco dell' educazione allo sviluppo sostenibile";

5.4 - Attività internazionali -

Febbraio - Partecipazione al 4° Forum Nazionale dei Geoparchi Italiani - Roma.

Tenuto presso il Centro Congressi delle Carte Geografiche hanno partecipato oltre ai Geoparchi Italiani, i rappresentanti di Federparchi-Europarc, del Consiglio Nazionale dei Geologi, dell'ISPRA e di Geoitalia-Federazione Italiana Scienze della Terra.

Nel corso dell'incontro sono stati trattati diversi argomenti, in particolare sono stati illustrati gli sviluppi dell'iniziativa che il Forum sta sostenendo per il riconoscimento da parte dell'UNESCO dell'E.G.N. e della G.G.N. quali reti ufficiali;

Marzo – Partecipazione al 31st E.G.N.

Il meeting si è tenuto presso la sede generale dell'UNESCO, a Parigi il 21-22 marzo. Il tema principale della discussione ha riguardato la posizione da assumere in merito al futuro dei Geoparchi, ovvero se insistere per diventare finalmente una iniziativa dell' UNESCO o se restare un'attività sotto gli auspici UNESCO.

Durante il meeting sono stati accolti come membri due nuovi geoparchi: Azores Geopark – Portugal e Karavanke/Karawanken – Slovenia & Austria.

Giugno - Organizzazione del 5° WORKSHOP dei GEOPARCHI Italiani.

I lavori si sono tenuti dal 19 al 22 Giugno sul tema: “Le reti dei sentieri dei Geoparchi e Parchi Naturali. Progettazione, interventi di recupero e fruizione”. L'evento si è svolto col patrocinio della Commissione Nazionale Italiana per l'UNESCO, della Presidenza della Regione Autonoma della Sardegna e dell'Istituto Superiore per la Protezione e la Ricerca Ambientale.

Per l'occasione sono giunti in Sardegna 15 delegati provenienti dai più importanti Geoparchi italiani e hanno partecipato numerosi rappresentanti delle amministrazioni locali, della regione sardegna e delle associazioni più rappresentative. I delegati hanno soggiornato presso l'albergo diffuso del Villaggio Minerario di Rosas a Narcao.

Luglio – Ispezione per la rivalidazione dell'appartenenza del Parco alla rete internazionale E.G.N. (patrocinata dall'UNESCO).

Il Parco Geominerario Storico Ambientale della Sardegna ha ospitato tra il 22 ed il 26 luglio 2013 gli ispettori i dell'European Geoparks Network (E.G.N.), Richard Watson e Ana Ruiz Conde. L'esame di rivalidazione si è svolto in una intensa tre giorni in cui gli ispettori hanno svolto escursioni sul territorio visitando i siti di Porto Flavia (Iglesias), galleria Henri (Buggerru), Villaggio Rosas (Narcao); Grotta di Santa Barbara (Iglesias), il Museo della Grande Miniera di Serbariu a Carbonia, la palazzina della Direzione delle Miniere di Montevecchio nonché l'Archivio Storico Minerario di Monteponi; hanno altresì esaminato i bilanci dell'Ente, nonché i principali atti e provvedimenti amministrativi adottati dal 2011 al 2013. L'ispezione si è conclusa con un giudizio positivo di superamento delle criticità che avranno determinato l'assegnazione del cartellino giallo nel 2011 e con la proposta del cartellino verde al Comitato dell'E.G.N.;

Settembre 2013 – partecipazione al 32ND EUROPEAN GEOPARKS MEETING 12TH EUROPEAN GEOPARKS CONFERENCE 2013

Il 32° meeting e la 12° geoconferenza internazionale si sono svolti nella prima settimana di settembre a cura del

Geoparco del Cilento, Vallo di Diano e Alburni, presso il geoarcheosito di Flea-Velia.

La partecipazione delle delegazioni dei diversi geoparchi è stata numerosa con oltre 250 iscritti stranieri e 75 italiani, per un totale di 40 diverse nazioni rappresentate.

Nella giornata conclusiva sono stati ufficializzati i nuovi territori che potranno fregiarsi del titolo di European & Global Geopark. Quattro nuove aree entrano a far parte della prestigiosa lista internazionale; si tratta del Geoparco di Idrija (in Slovenia), del Geoparco di Hondsrug (primo geoparco in Olanda), del Geoparco di Kula (primo geoparco in Turchia) e del Geoparco Sesia – Val Grande (in Italia). Con questa nuova ammissione la Rete Europea dei Geoparchi arriva a contare 58 territori di qualità, non solo per l'elevato patrimonio geologico presente, ma anche per le iniziative di sviluppo durevole condotte in quelle stesse aree.

Nella medesima circostanza, il Comitato di Coordinamento della rete ha preso atto della valutazione positiva sul Parco geominerario della Sardegna, che i propri inviati hanno fatto in esito all'ispezione svolta nel mese di luglio, tuttavia ha sospeso il giudizio sull'assegnazione del cartellino (rosso o verde) in quanto ha rilevato che il territorio del Parco risulta diviso in 8 aree separate e pertanto non corrisponde al modello di Parco della rete, come già segnalato nel 2007 e nel 2011; pertanto ha sollecitato una proposta che metta rimedio a questa criticità.

L'Ente ha immediatamente provveduto a redigere una prima proposta di soluzione, mediante un dossier inviato al Comitato nel mese di settembre. In esito alle ulteriori richieste e suggerimenti del Comitato E.G.N. si è provveduto a redigere un ulteriore dossier, inviato nel mese di febbraio 2014, in esito al quale il Comitato al 33rd Coordination Committee Meeting tenuto a Sobrarbe in Spagna nel mese di marzo 2014, è stato comunicata l'assegnazione del cartellino verde.

EGN WEEK dal 7 al 17 settembre 2013 dal titolo: Geo & Cultura : "Musei: le porte del Parco"

L'obiettivo di questo evento è stato quello di diffondere la conoscenza del patrimonio del Parco Geominerario attraverso la visita di musei come punti di partenza rappresentativi. C'è stata una grande partecipazione di persone di mezza età e in special modo turisti dal resto d'Italia e d'Europa. La manifestazione ha avuto inizio presso il Museo dell'Arte Mineraria di Iglesias con una mostra fotografica sui minerali del parco e le piante di vecchi siti minerari. A seguire due mostre al GeoMuseo Monte Arci e al Museo dell'Argento a San Vito. Il programma comprendeva diversi tour nelle miniere di Masua, Porto Flavia, Monteponi, villaggio Buggerru, Brecca, Su Suergiu, Miniera e il villaggio di Rosas, Grotte di Is Zuddas, Monte Arci. Infine si è svolta una visita al Museo di Storia Naturale Aquilegia di Cagliari e una tavola rotonda sui parchi a cui hanno partecipato tecnici, scienziati ed un pubblico variamente diversificato.

6. Attività di tutela ai sensi dell' art. 3 del decreto istitutivo

Si ricorda che a norma dell' art.28 dello statuto il rilascio di permessi ed autorizzazioni per svolgere delle attività che interferiscono con i beni da tutelare ai sensi dell' art. 5 dello statuto, nel territorio di competenza che interessa n. 81 comuni, sono sottoposti al parere preventivo dell' ente.

Nell' esercizio 2013 sono state istruite n.1.000 pratiche e rilasciati n. 800 pareri.

7. Partecipazioni in altri Enti.

Il Consorzio del Parco svolge la propria mission in maniera stabile e continua, anche con altri Enti o soggetti

con i quali condivide le finalità e con i quali ha costituito Associazioni o Consorzi, ai quali partecipa nella individuazione degli indirizzi politici e nella gestione, nonché col conferimento di risorse finanziarie.

Di seguito vengono riportati gli Enti ai quali il Parco partecipa, con l'indicazione della mission specifica da ciascuno portata avanti:


- Consorzio per la Promozione delle Attività Universitarie del Sulcis Iglesiente, (Consorzio AUSI), con sede in Iglesias, che promuove lo sviluppo e l'innovazione nel territorio;
- Consorzio per la formazione e l'aggiornamento nei settori della geoingegneria e delle tecnologie ambientali per tecnici dei Paesi in via di Sviluppo- FORGEA INTERNATIONAL, con sede in Cagliari;
- Associazione Miniere di Rosas, con sede in Narcao, che promuove e tutela le strutture della miniera Rosas e del museo ivi presente;
- Centro Italiano della Cultura del Carbone, con sede in Carbonia che promuove e tutela le strutture delle miniere carbonifere ubicate nel territorio comunale di Carbonia.

8. Attività complementari alle precedenti

La descrizione delle attività svolte nei paragrafi precedenti ha preso a riferimento gli atti amministrativi o contabili posti in essere e gli eventi più importanti di cui il Consorzio del Parco si è fatto promotore o ha partecipato. Ma l'attività del Parco non si è limitato solo a questa, infatti oltre alla normale attività istituzionale è stato svolto un'importante lavoro di supporto a quelle principali, nonché tutta quella attività di rapporti e contatti con gli organi istituzionali e gli uffici dei soggetti con i quali necessariamente ci si rapporta nel territorio, propedeutici agli atti amministrativi che verranno assunti successivamente.

Si elencano qui di seguito quelle di maggior rilievo:

- realizzazione con personale interno di n.18 spot per la campagna promozionale del Parco Geominerario in proiezione presso l'Aeroporto di Cagliari- Elmas; la realizzazione di uno spot televisivo per la manifestazione Mare e Miniere 2013; la realizzazione dei 2 video promozionali in occasione del V° Workshop Geoparchi Italiani; la realizzazione di un Documentario dal titolo "Le Testimonianze dei Minatori dell'Arburese-Guspinese"; il montaggio di un video promozionale in occasione del 12th European Geopark Conference; l'allestimento degli impianti multimediali del Parco in occasione di manifestazioni, mostre e fiere;
- la realizzazione di interviste ai minatori per il progetto "Recupero della Memoria";
- l'acquisizione di fotografie e documenti inediti appartenenti alle collezioni private dei minatori intervistati;
- la raccolta sistematica di testimonianze foto/iconografiche del patrimonio di archeologia industriale e di natura/ambiente sotto la tutela del Parco Geominerario storico e Ambientale della Sardegna;
- Inaugurazione monumento ed allestimento Museo Minatori di Buggerru;
- BITAS edizione 2013;
- cura del Concorso Nazionale Premio Tesi di Laurca Parco Geominerario;
- redazione ed invio comunicati e note stampa alle principali testate giornalistiche regionali e nazionali (L'Unione Sarda, La Nuova Sardegna, La Gazzetta del Sulcis, Bell'Italia, Il Sole 24 Ore, Geo, Rai 3 Regione, Rai 1, Rai 2, Videolina, Sardegna 1 etc.) e agli Uffici Stampa dei principali enti pubblici interessati (Regione Autonoma della Sardegna, Province, Comuni, Ministeri, Sovrintendenze, Università etc.);



- realizzazione e invio di immagini fotografiche ad alta risoluzione di tipo professionale;
- realizzazione e stampa di appositi book fotografici a supporto di progettualità e iniziative promosse dall'Ente;
- collaborazione con popolari trasmissioni come Rai Storia, Linea Blu, Linea Verde, Rai Educational, Geo&Geo ed altre;
- collaborazione con l'emittente nazionale francese FRANCE 3 attraverso la fornitura di testi, immagini e l'accompagnamento e guida ai siti storico-minerari dei giornalisti inviati;
- realizzazione progetto di ricerca del Recupero della Memoria mineraria con un totale di 128 testimonianze raccolte dai ricercatori dell'Ente;
- Revisione grafica materiale promozionale (pieghevoli, carte, roll-up, gadgetistica, etc.)
- Patrocinio del Giro delle Miniere 2013 - TROFEO PARCOGEOMINERARIO. Tradizionale manifestazione ciclistica per lo sviluppo del turismo sostenibile all'interno delle aree del Parco;
- Adesione al progetto dell'Associazione "39° parallelo" presentato in occasione del concorso indetto dalla fondazione Italiana Accenture "ARS arte che realizza occupazione sociale". Tale progetto ruota intorno alla Torre di San Vittorio ed al connesso osservatorio astronomico, situati sull'isola di San Pietro. Il sito e le attività ideate si propongono di ripristinare l'antica funzione dell'osservazione, evolvendola da attività fine a sé stessa ad un momento di creazione e collaborazione tra differenti realtà tra cui geologia, cultura e archeologia..
- Contributo alla pubblicazione internazionale sulle miniere di carbone curata dal Coal Museum of CHINA tramite THE NATIONAL COAL MINING MUSEUM FOR ENGLAND;
- Inaugurazione Parco della Memoria realizzato in collaborazione con l'Associazione Onlus Minatori e Memoria di Bindua per la commemorazione dei minatori caduti sul lavoro nelle miniere sarde.
- Concorso al Bando MACISTE indetto dalla Regione Aut. della Sardegna - Interventi volti a inserimenti lavorativi di persone prive di occupazione nei settori economici collegati alle professioni del mare, alla sostenibilità ambientale e agli interventi sul territorio; collaborazione per la partecipazione con tre partners diversi:
 - 1) Ipsia: offerta formativa "Tecnico per la gestione del turismo ambientale ed ecosostenibile";
 - 2) Comune di Narcao – Associazione ROSAS: firma dell'Accordo di cooperazione con attori locali per l'intervento integrato "Minas" – formazione e percorsi di creazione di impresa per tecnici delle attività di bonifica e recupero dei siti minerari dismessi (Ifold, IGFA, Università degli Studi di Cagliari, Provincia di Carbonia-Iglesias, comuni di Arbus, Iglesias, Carbonia, Gonnese, Guspini, fluminimaggiore, Narcao e Nuxis);
 - 3) Promoform: Turismo ambientale - tecnico della progettazione, definizione e promozione di piani di sviluppo turistico e promozione del territorio.
- Patrocinio della manifestazione "SardegnaVapore - Visita alla Miniera di Porto Flavia o Santa Barbara" in collaborazione con Trenitalia e Igea SpA, curata dall'Associazione "Sardegnavapore" fondata nel 2000, che ha assunto come obiettivi lo sviluppo e la diffusione della cultura ferroviaria, il recupero e la valorizzazione di materiale rotabile d'epoca e degli antichi tracciati ferroviari minerari;

- Adesione in collaborazione con l'Associazione per il Parco Geominerario e l'Associazione ElafoS alla 24ª Giornata internazionale della Guida Turistica istituita dalla WFTGA e promossa in Italia dalla ANGT, con l'escursione "Montevecchio da Levante a ponente: miniere e bosco".
- In collaborazione col Museo dell'Arte Mineraria:
 - a) Organizzazione delle Giornate Tecniche Iglesienti, una serie di incontri tecnico-scientifici per la divulgazione delle tematiche geo-minerarie;
 - b) Adesione a "Monumenti Aperti" e "Visit Iglesias" iniziative culturali e promozionali del territorio.
 - c) Settimane Europee dei Geoparchi – realizzazione mostra fotografica "Tesori di miniera";
- Partecipazione con relazione al convegno sul "Diritto Minerario del carbone" indetto dal Centro italiano del carbone".
- Contatti e attività per l'individuazione di interventi e attività condivise:

Comune di Muravera, San Vito, Villasimius, Villasalto; Comune di Narcao, Villamassargia, Comune di Pula, Comune di Iglesias, Comune di Carbonia, Comune di Gonnosfanadiga; Comune di Morgongiori; Museo Nivola, Comune di Lula; Ente Foreste; Igea; Archivio di Stato; Ass. al Lavoro della Regione Aut. della Sardegna (Ati Ifras); Ass.to alla Programmazione della Regione Sardegna (redazione scheda per finanziamento promozione e tutela ferrovie storiche della Sardegna); Comuni vari per realizzazione sentiero Santa Barbara, Igea (progettazione per Museo dei modelli e delle macchine da miniera.
- Contatti ed attività per sviluppo rete tra aree protette:
 - a) Parco di Molentargius; Parco di Porto Conte; Area protetta di Villasimius. Geoparco delle Colline Metallifere.
 - b) Archivio di Stato per progettazione europea e tutela e valorizzazione Archivio minerario Monteponi.

9. Considerazioni conclusive e valutazione dei risultati di gestione.

La vastità del territorio e il numero dei consorziati, l'indisponibilità dei siti soggetti a tutela, costituiscono la maggiore difficoltà per la messa a punto di un programma di interventi condivisi e finalizzati allo sviluppo di una rete per una tutela e valorizzazione dei beni protetti: A questa, si sommano le ulteriori difficoltà gestionali che in estrema sintesi possono essere individuate come segue:

- precarietà normativa con modifiche alla legge istitutiva e allo statuto, che tardano a venire;
- conseguente permanere della gestione commissariale, che non consente di svolgere una pianificazione di più ampio respiro;
- dotazione organica non ancora operativa e ridotta notevolmente rispetto alle previsioni iniziali e alle esigenze.

Tenuto conto delle difficoltà evidenziate che si riverberano anche nei risultati, si può comunque affermare che gli obiettivi, i programmi i progetti e le attività prefissati dall'organo di indirizzo per l'esercizio, hanno avuto realizzazione nella fase concreta gestionale, come emerge dall'elenco delle attività svolte. In proposito si può affermare che complessivamente, se si fa un confronto con le attività svolte nel corrente esercizio, con quelli precedenti, si registra un notevole miglioramento non solo per qualità e quantità degli obiettivi raggiunti, ma anche per il fatto che si tratta di obiettivi che non sono ad esecuzione istantanea, ma destinati a produrre gli effetti positivi in più annualità, naturalmente se ed in quanto l'indirizzo politico dei soggetti coinvolti, non subisca dei mutamenti.

Si evidenzia in particolare che gli accordi stipulati con gli altri soggetti istituzionali, di cui si è dato conto nella precedente espositiva, per la prima volta dalla istituzione del Consorzio del Parco, in alcuni casi hanno creato i presupposti per veicolare all'Ente ulteriori risorse.

Con la collaborazione instaurata con altri enti pubblici operanti nel territorio negli ultimi due anni e per le azioni e progetti in corso, l'Ente ha superato la fase di start up e sta assumendo progressivamente un ruolo importante nel governo del territorio che andrà a collocarlo quale animatore per lo sviluppo economico dei settori affidati. Rilevante è l'accordo di programma sottoscritto il 23.10.2013 con la Regione Aut. della Sardegna, il quale prevede l'intervento del Parco nella pianificazione degli interventi che questa ha già finanziato con 28 milioni di euro anno per tre anni, per realizzare le opere necessarie all'avvio del parco, con la possibilità di ulteriore estensione temporale, poiché la collaborazione prevede anche la redazione e presentazione di programmi e progetti per il reperimento di ulteriori finanziamenti; è previsto supporto logistico e finanziario, da definire, da parte della regione Sardegna. E' da precisare che il richiamato accordo di programma rappresenta l'esecuzione del protocollo d'intesa sottoscritto tra la regione Sardegna e i Ministeri per il Parco geominerario nel 2001; la regione Sardegna ha da tempo richiesto un incontro col Ministero dell'Ambiente (novembre 2013) per illustrare e finalizzare meglio la collaborazione instaurata.

Analogamente a quanto si è verificato nell'esercizio precedente, sono inoltre in corso importanti attività, di cui si è dato conto nel paragrafo precedente, che sono ancora nella fase preparatoria e si ritiene verranno finalizzate nell'esercizio 2014, qui evidenziate al solo scopo di dare una compiuta e completa rappresentazione dell'attività svolta e della laboriosità e dinamicità gestionale profusa per raggiungere gli obiettivi o creare le condizioni per il perseguimento.

In tale processo di sviluppo verso una piena operatività è evidente che l'azione amministrativa dell'Ente, potrà essere mantenuta efficiente ed efficace solo se portata avanti senza soluzione di continuità e con una adeguata dotazione di personale.

Gli obiettivi descritti sono stati raggiunti grazie all'impegno profuso dal personale, alle competenze ed esperienze di alcune figure professionali, unite a preparazione interdisciplinare che consente di declinare flessibilità e scambio di ruoli, in una gestione improntata alla responsabilità individuale sui risultati e al lavoro di squadra. Sono state un importante supporto organizzativo la flessibilità degli orari di lavoro e l'utilizzo dell'istituto della banca delle ore, con assenteismo nullo.

E' da evidenziare ancora, la partecipazione del Consorzio del Parco a bandi europei, unitamente ad altri soggetti, per l'acquisizione di ulteriori finanziamenti finalizzati ad estendere il campo di azione della propria mission.

Le azioni di cui si è dato conto hanno contribuito a dare maggiore visibilità al Consorzio del Parco e avviare in maniera concreta un riconoscimento di ruolo più incisivo nel territorio.

Tali risultati, che presuppongono una programmazione a medio termine ed efficienza gestionale, che può aversi, come già detto, con continuità di risorse umane, assumono un maggiore rilievo, se si considera che il personale utilizzato è messo a disposizione da una Agenzia con contratti di somministrazione di breve durata; tale considerazione consente di evidenziare un ulteriore indicatore di efficienza rappresentato dallo spirito di collaborazione e di motivazione raggiunto dal personale, che pur in una situazione di precarietà riesce a portare avanti obiettivi di medio termine.


In conclusione, volendo svolgere una valutazione, con riferimento agli indicatori di efficienza utilizzati dal Consorzio nel documento programmatico di esercizio, si può affermare:

- relativamente alla economicità di gestione e controllo dei costi, le poste del bilancio indicano complessivamente una diminuzione dei costi di gestione rapportata alla maggiore attività;
- relativamente all'efficacia gestionale, si può affermare che gli obiettivi sono stati raggiunti al 100%;
- relativamente all'efficienza gestionale, si può affermare che essa è stata buona.

Iglesias, 15. 04.2014

Il Commissario Straordinario

Prof. Gian Luigi Pillola



NOTA INTEGRATIVA
AL RENDICONTO GENERALE 2013
Redatta ai sensi del capo III del D.P.R. N. 97/2003

PREMESSA

La presente relazione, così come previsto dal D.P.R. 97/2003, è un documento illustrativo di natura tecnico contabile che mette in evidenza l'andamento della gestione del Consorzio del Parco e completa il rendiconto generale per l'anno 2013.

In particolare vengono esaminate le voci del Conto del Bilancio, dello Stato Patrimoniale, del Conto Economico, corredate delle informazioni e degli schemi utili per la comprensione dei dati contabili.

Il bilancio dell'esercizio al 31 dicembre 2013, di cui il presente documento costituisce parte integrante, è redatto conformemente agli articoli 2423, 2423-ter, 2424, 2424-bis, 2425, 2425-bis del Codice Civile secondo principi di redazione conformi a quanto stabilito dall'art. 2423-bis, c.1, C.C., e criteri di valutazione di cui all'art. 2426 C.C.

Evidenzia inoltre che:

le voci raggruppate nell'esposizione dello Stato Patrimoniale e nel Conto Economico, sono commentate nella specifica parte della presente Nota Integrativa;

le variazioni intervenute nella consistenza delle voci dell'attivo e del passivo sono messe in evidenza nella presente Nota Integrativa;

le voci dell'attivo e del passivo appartenenti a più voci dello Stato Patrimoniale, sono specificamente richiamate.

CRITERI DI VALUTAZIONE

Si descrivono, qui di seguito, i criteri utilizzati nella formazione del bilancio al 31 dicembre 2013:

La valutazione delle voci di bilancio è stata fatta ispirandosi ai criteri generali di prudenza e competenza nella prospettiva della continuazione dell'attività.

L'applicazione del principio di prudenza ha comportato la valutazione individuale degli elementi componenti le singole voci delle attività o passività.

In ottemperanza al principio di competenza, l'effetto delle operazioni e degli altri eventi è stato rilevato contabilmente ed attribuito all'esercizio al quale tali operazioni ed eventi si riferiscono, e non a quello in cui si concretizzano i relativi movimenti di numerario (incassi e pagamenti).

Nella redazione di questo rendiconto generale 2013 si sono applicati i criteri di valutazione previsti dal D.P.R. 97/2003 nonché dagli articoli 2423 e s.s. del Codice Civile.

In particolare, i criteri di valutazione adottati nella formazione del bilancio sono stati i seguenti:

IMMOBILIZZAZIONI IMMATERIALI

Sono iscritte al netto degli ammortamenti, le quote di ammortamento imputate al conto economico sono quelle relative all'anno in corso.

sono iscritti tra le altre immobilizzazioni.

IMMOBILIZZAZIONI MATERIALI

Sono iscritte al costo di acquisto (corrispondente al dato di inventario) e sono rettificate dalle relative quote di ammortamento.

CREDITI

Sono esposti al valore nominale secondo il loro presumibile valore di realizzo.

DEBITI

Sono rilevati al valore nominale.

FONDO TFR

Il calcolo è riferito al solo dipendente a tempo determinato (Direttore) che ha iniziato il rapporto di lavoro in data 31 gennaio 2013.

È stato inserito l'effettivo importo calcolato sulla base dello stato di servizio del dipendente alla data del 31 dicembre 2013 aumentato dell'accantonamento sino alla stessa data e diminuito del pagamento effettuato per la corresponsione del fondo.

| FONDO T.F.R. AL 31/12/2012 | ACCANTONAMENTI 2013 | PAGAMENTI 2013 | FONDO T.F.R. AL 31/12/2013 |
|---------------------------------------|--------------------------------|---------------------------|---------------------------------------|
| € 3.544,23 | € 3.980,30 | € 0,00 | € 7.524,53 |

DISPONIBILITA' LIQUIDE

Le disponibilità liquide sono iscritte al valore nominale e rappresentano l'effettivo importo dei depositi bancari presso l'istituto cassiere.

GAP
M

RENDICONTO FINANZIARIO DECISIONALE

ENTRATE

La gestione di competenza evidenzia quale valore delle entrate accertate al 31/12/2013 l'importo di € 1.626.259,31.

I valori di sintesi vengono scomposti al fine di analizzare compiutamente la gestione di competenza che si suddivide in Gestione Corrente e Gestione in Conto Capitale.

TITOLO I – ENTRATE CORRENTI

Le movimentazioni delle Entrate Correnti vengono esposte nei prospetti che seguono:

| Capitolo | Descrizione | Iniziali | Definitive | Consuntivo Totale Accertato | Scostamenti |
|---|--|-----------------------|-----------------------|-----------------------------|---------------|
| 1.2.1. Entrate Derivanti da Trasferimenti Correnti | | | | | |
| 1.2.1.1. Trasferimenti da parte dello Stato | | | | | |
| 12111 | Contributo Ordinario del Ministero dell'Ambiente | € 1.594.277,42 | € 1.594.277,43 | € 1.594.277,43 | € 0,00 |
| 12121 | Altri Contributi dello Stato | | | | € 0,00 |
| | TOTALE | € 1.594.277,42 | € 1.594.277,43 | € 1.594.277,43 | € 0,00 |
| 1.2.2.1. Trasferimenti da parte della Regione | | | | | |
| 12201 | Contributo della Regione Autonoma della Sardegna | | | | € 0,00 |
| 12202 | Altri contributi dalla Regione | € 175.000,00 | € 175.000,00 | € 0,00 | € 0,00 |
| | TOTALE | € 175.000,00 | € 175.000,00 | € 0,00 | € 0,00 |
| 1.2.3.1. Trasferimenti da Comuni, Province etc. | | | | | |
| 12301 | Contributo dalle Province per spese correnti | | | | |
| 12302 | Altri contributi da Comuni, Province, etc. | € 0,00 | € 0,00 | € 0,00 | |
| | TOTALE | € 0,00 | € 0,00 | € 0,00 | € 0,00 |
| 1.2.4.1. Trasferimenti da parte di altri enti del settore pubblico nazionale e comunitario | | | | | |
| 12401 | Contributi da Enti pubblici | | | | |
| 12402 | Contributi da UE | € 0,00 | € 0,00 | € 0,00 | |
| | TOTALE | € 0,00 | € 0,00 | € 0,00 | |
| 1.3.1. Altre Entrate Correnti | | | | | |
| 13150 | Altri eventuali proventi | € 0,00 | € 0,00 | € 0,00 | € 0,00 |
| | TOTALE | € 0,00 | € 0,00 | € 0,00 | € 0,00 |
| 1.3.2.1. Redditi e proventi patrimoniali | | | | | |
| 13202 | Interessi su depositi e conti correnti | € 1.000,00 | € 1.000,00 | € 15,03 | € 0,00 |
| | TOTALE | € 1.000,00 | € 1.000,00 | € 15,03 | € 0,00 |
| 1.3.3.1. Poste correttive e compensative di spese correnti | | | | | |
| 13301 | Recupero e rimborsi diversi | € 36.694,90 | € 36.694,90 | € 689,00 | € 0,00 |
| | TOTALE | € 36.694,90 | € 36.694,90 | € 689,00 | |
| 1.3.4.1. Entrate non classificabili in altre voci | | | | | |
| 13401 | Proventi diversi | € 343.000,00 | € 343.000,00 | € 0,00 | |
| 13402 | Altre eventuali entrate | € 0,00 | € 0,00 | € 0,00 | |
| | TOTALE | € 343.000,00 | € 343.000,00 | € 0,00 | |
| | TOTALE ENTRATE CORRENTI | € 2.149.972,32 | € 2.149.972,33 | € 1.594.981,46 | |

| Capitolo | Descrizione | 2013 | 2012 | Scostamenti |
|---|--|-----------------------|-----------------------|----------------|
| 1.2.1. Entrate Derivanti da Trasferimenti Correnti | | | | |
| 1.2.1.1. Trasferimenti da parte dello Stato | | | | |
| 12111 | Contributo Ordinario del Ministero dell'Ambiente | € 1.594.277,43 | € 1.657.610,00 | |
| 12121 | Altri contributi dello Stato | | | € 0,00 |
| | TOTALE | € 1.594.277,43 | € 1.657.610,00 | |
| 1.2.2.1. Trasferimenti da parte della Regione | | | | |
| 12201 | Contributo della Regione Autonoma della Sardegna | | | € 0,00 |
| 12202 | Altri contributi dalla Regione | € 0,00 | € 0,00 | € 0,00 |
| | TOTALE | € 0,00 | € 0,00 | € 0,00 |
| 1.3.1. Altre Entrate Correnti | | | | |
| 1.3.2.1. Redditi e proventi patrimoniali | | | | |
| 13202 | Interessi su depositi e conti correnti | € 15,03 | € 0,05 | € 14,98 |
| | TOTALE | € 15,03 | € 0,05 | € 14,98 |
| 1.3.3.1. Poste correttive e compensative di spese correnti | | | | |
| 13301 | Recupero e rimborsi diversi | € 689,00 | € 50.000,00 | € 0,00 |
| | TOTALE | € 689,00 | € 50.000,00 | |
| | TOTALE ENTRATE CORRENTI | € 1.594.981,46 | € 1.707.610,05 | |

Il totale delle Entrate Correnti accertate nell'esercizio 2013 è pari ad € 1.594.891,46, rispetto ad una previsione definitiva di € 2.149.972,33.

Rispetto al 2012, le cui Entrate Correnti Accertate ammontavano ad € 1.707.610,05, si è registrata una variazione negativa di € 112,628,59.

TITOLO II – ENTRATE IN CONTO CAPITALE

Per l'esercizio 2013 non si sono verificate Entrate in Conto Capitale, pertanto gli investimenti sono stati finanziati con risorse interne del Parco.

TITOLO III - ENTRATE PER PARTITE DI GIRO

Le Entrate per Partite di Giro, costituite in massima parte da ritenute erariali, assistenziali e previdenziali, sono state accertate per € 31.277,85 e rimosse per il medesimo importo.

RESIDUI ATTIVI

L'esercizio 2013 si chiude con Residui Attivi pari a zero.

Il Totale generale delle riscossioni (a residuo e competenza), per l'esercizio 2013, è pari ad € 1.626.259,31

Rispetto al 2012 vi è stato un decremento di € 160.371,27 come si evidenzia nel prospetto che segue:

Analisi scostamenti dei dati di consuntivo

| Descrizione | Consuntivo | | Scostamenti |
|--|-----------------------|-----------------------|-------------|
| | 2013 | 2012 | |
| ENTRATE CORRENTI | | | |
| Entrate contributive | | | |
| Contributo ordinario del Ministero dell'Ambiente | € 1.594.277,43 | € 1.657.610,00 | |
| Altri Contributi dalla Regione | € 0,00 | € 28.229,84 | |
| Totale Entrate Contributive | € 1.594.277,43 | € 1.685.839,84 | |
| Altre Entrate Correnti | | | € 0,00 |
| Interessi su depositi e conti correnti | € 15,03 | € 0,05 | € 0,00 |
| Recuperi e rimborsi diversi | € 689,00 | € 50.000,00 | € 14,98 |
| Totale Altre Entrate Correnti | € 704,03 | € 50.000,05 | |
| ENTRATE IN CONTO CAPITALE | | | € 0,00 |
| Totale Entrate in Conto Capitale | € 0,00 | € 0,00 | € 0,00 |
| ENTRATE PER PARTITE DI GIRO | | | € 0,00 |
| Partite di giro | € 31.277,85 | € 50.790,69 | € 0,00 |
| Totale Entrate per Partite di Giro | € 31.277,85 | € 50.790,69 | |
| TOTALE GENERALE DELLE ENTRATE | € 1.626.259,31 | € 1.786.630,58 | € 0,00 |

USCITE

La gestione di competenza evidenzia quale valore delle Uscite impegnate al 31/12/2013 l'importo di € 2.890.477,31

Così come le Entrate, anche i valori di sintesi delle uscite vengono scomposti al fine di analizzare compiutamente la gestione di competenza che si suddivide in Gestione Corrente e Gestione in Conto Capitale.

TITOLO I – USCITE CORRENTI

Il totale delle uscite correnti impegnate nell'esercizio 2013 è pari ad € 1.536.889,71 rispetto ad una previsione definitiva di € 3.791.231,77. I valori di sintesi vengono così esposti:

- **Spese per gli Organi dell'Ente**

Le movimentazioni delle Spese per gli Organi dell'Ente vengono esposte nei prospetti che seguono:

Raffronto con le previsioni

| Capitolo | Descrizione | Previsioni | | Consuntivo Totale Impegnato | Scostamenti |
|--|--|--------------------|--------------------|-----------------------------|-------------|
| | | Iniziali | Definitive | | |
| 1.1.1. Spese Funzionamento | | | | | |
| 1.1.1.1. Spese per gli Organi dell'Ente | | | | | |
| 11101 | Compensi al Presidente | € 0,00 | € 0,00 | € 0,00 | € 0,00 |
| 11102 | Compensi ai componenti il Consiglio Direttivo | € 2.000,00 | € 2.000,00 | € 0,00 | |
| 11103 | Compensi ai componenti il Collegio dei Revisori | € 11.340,00 | € 11.340,00 | € 11.340,00 | € 0,00 |
| 11104 | Spese per il funzionamento della Comunità del Parco | € 5.000,00 | € 5.000,00 | € 0,00 | |
| 11105 | Oneri Assistenziali INAIL carico Ente | € 0,00 | € 0,00 | € 0,00 | € 0,00 |
| 11106 | Oneri Previdenziali INPS carico Ente | € 0,00 | € 0,00 | € 0,00 | € 0,00 |
| 11110 | Indennità e rimborsi spese ai componenti gli Organi Istituzi | € 3.000,00 | € 3.000,00 | € 727,50 | |
| 11111 | Spese per missioni Presidente e componenti Consiglio Dire | € 8.500,00 | € 8.500,00 | € 4.473,36 | |
| | TOTALE | € 29.840,00 | € 29.840,00 | € 16.540,86 | |

Analisi scostamenti dei dati di consuntivo

Analisi scostamenti dei dati di consuntivo

| Capitolo | Descrizione | 2013 | 2012 | Scostamenti |
|--|---|--------------------|--------------------|-------------|
| 1.1.1. Spese Funzionamento | | | | |
| 1.1.1.1. Spese per gli Organi dell'Ente | | | | |
| 11101 | Compensi al Presidente | € 0,00 | € 41.433,16 | |
| 11102 | Compensi ai componenti il Consiglio Direttivo | € 0,00 | € 2.000,00 | |
| 11103 | Compensi ai componenti il Collegio dei Revisori | € 11.340,00 | € 11.340,00 | € 0,00 |
| 11104 | Spese per il funzionamento della Comunità del Parco | € 0,00 | € 288,80 | |
| 11105 | Oneri Assistenziali INAIL carico Ente | € 0,00 | € 91,78 | |
| 11106 | Oneri Previdenziali INPS carico Ente | € 0,00 | € 4.146,40 | |
| 11110 | Indennità e rimborsi spesa ai componenti gli Organi Istituzionali | € 727,50 | € 481,68 | € 245,82 |
| 11111 | Spese per missioni Presidente e componenti Consiglio Direttivo | € 4.473,36 | € 8.500,00 | |
| | TOTALE | € 16.540,86 | € 68.281,82 | |

Il totale delle spese per gli organi dell'Ente impegnate nell'esercizio 2013 è pari ad € 16.540,86 minore di € 51.740,96 rispetto al totale impegnato nel 2012 pari ad € 68.281,82. La differenza è dovuta, principalmente, all'applicazione delle disposizioni previste dall'articolo 6, comma 2, del Decreto Legge 31 maggio 2010 n°78 convertito dalla Legge 30 luglio 2010 n°122 che ha previsto il titolo onorifico per la partecipazione agli organi collegiali e per la presidenza degli stessi.

• **Oneri per il Personale in Attività di Servizio**

Le movimentazioni delle spese per gli oneri per il personale in attività di servizio vengono esposte nei prospetti che seguono:

| Capitolo | Descrizione | Previsioni | | Consuntivo Totale Impegnato | Scostamenti |
|--|---|---------------------|---------------------|-----------------------------|-------------|
| | | Iniziali | Definitive | | |
| 1.1.1. Spese Funzionamento | | | | | |
| 1.1.1.2. Oneri per il personale in attività di servizio | | | | | |
| 11200 | Acquisto Buoni Pasto ai Dipendenti | | | | |
| 11201 | Stipendi ed altri assegni fissi al personale dipendente | € 20.000,00 | € 20.000,00 | € 0,00 | |
| 11202 | Oneri previdenziali assistenziali e sociali a carico dell'ente | € 250.000,00 | € 180.000,00 | € - | |
| 11204 | Oneri Assistenziali INAIL Carico Ente | € - | € - | € - | € 0,00 |
| 11205 | Oneri INPDAP Carico Ente | € 2.000,00 | € 2.000,00 | € 19,10 | |
| 11206 | Stipendi ed altri Assegni Fissi al Personale Dipendente a tempo Determinato | € 100.000,00 | € 100.000,00 | € 27.449,35 | |
| 11207 | Fondo retribuzione di risultato | € 59.000,00 | € 59.000,00 | € 58.260,11 | |
| 11209 | Fondi per il funzionamento dell'efficienza dell'ente | € 20.000,00 | € 20.000,00 | € 20.000,00 | |
| 11211 | Fondi per i rinnovi contrattuali | € 0,00 | € 0,00 | € 0,00 | € 0,00 |
| 11221 | Indennità e rimborsi spese per missioni del personale | € 0,00 | € 0,00 | € 0,00 | € 0,00 |
| 11222 | Indennità e rimborsi spese per trasferimenti | € 1.800,00 | € 1.800,00 | € 900,00 | |
| 11231 | Spese per accertamenti sanitari | € 20.000,00 | € 20.000,00 | € 6.649,76 | |
| 11241 | Spese per l'aggiornamento del personale dipendente | € 5.000,00 | € 5.000,00 | € 0,00 | |
| 11242 | Spese per l'organizzazione di Master e Corsi di formazione professionale | € 600,00 | € 600,00 | € 600,00 | € 0,00 |
| 11243 | Oneri per la sicurezza ai sensi del D.Lgs 81/2008 e smi | € 20.000,00 | € 20.000,00 | € 968,00 | |
| | TOTALE | € 518.400,00 | € 448.400,00 | € 115.182,32 | |

Il totale degli oneri per il personale in attività di servizio impegnati nell'esercizio 2013 è pari ad € 115.182,32 maggiore rispetto al totale impegnato nel 2012 pari ad € 76.777,74. I maggiori impegni sono dovuti, principalmente, al Capitolo 11207 "Fondo retribuzione di risultato".

Analisi scostamenti dei dati di consuntivo

| Capitolo | Descrizione | 2013 | 2012 | Scostamenti |
|--|---|---------------------|--------------------|--------------------|
| 1.1.1. Spese Funzionamento | | | | |
| 1.1.1.2. Oneri per il personale in attività di servizio | | | | |
| 11200 | Acquisto Buoni Pasto ai Dipendenti | € 0,00 | € 1.171,00 | € 0,00 |
| 11201 | Stipendi ed altri assegni fissi al personale dipendente | € 0,00 | € 0,00 | € 0,00 |
| 11202 | Oneri previdenziali assistenziali e sociali a carico dell'ente | € 0,00 | € 0,00 | € 0,00 |
| 11204 | Oneri Assistenziali INAIL Carico Ente | € 19,10 | € 499,43 | |
| 11205 | Oneri INPDAP Carico Ente | € 27.449,35 | € 9.422,20 | € 18.027,15 |
| 11206 | Stipendi ed altri Assegni Fissi al Personale Dipendente a tempo Determinato | € 58.260,11 | € 51.798,21 | € 6.461,90 |
| 11207 | Fondo retribuzione di risultato | € 20.000,00 | € 11.000,00 | € 9.000,00 |
| 11209 | Fondi per il funzionamento dell'efficienza dell'ente | € 0,00 | € 0,00 | € 0,00 |
| 11211 | Fondi per i rinnovi contrattuali | € 0,00 | € 0,00 | € 0,00 |
| 11221 | Indennità e rimborsi spese per missioni del personale | € 900,00 | € 1.586,40 | |
| 11222 | Indennità e rimborsi spese per trasferimenti | € 6.649,76 | € 900,50 | € 5.749,26 |
| 11231 | Spese per accertamenti sanitari | € 0,00 | € 0,00 | € 0,00 |
| 11241 | Spese per l'aggiornamento del personale dipendente | € 600,00 | € 150,00 | € 450,00 |
| 11242 | Spese per l'organizzazione di Master e Corsi di formazione professionale | € 968,00 | € 250,00 | € 718,00 |
| 11243 | Oneri per la sicurezza ai sensi del D.Lgs 81/2008 e smi | € 336,00 | € 0,00 | € 336,00 |
| | TOTALE | € 115.182,32 | € 76.777,74 | € 38.404,58 |

• "Spese per Acquisto beni di consumo e per prestazioni di servizi"

Le movimentazioni delle spese per prestazioni di servizi vengono espone nei prospetti che seguono:

Raffronto con le previsioni

| Capitolo | Descrizione | Previsioni | | Consuntivo Totale Impegnato | Scostamenti |
|--|--|-----------------------|-----------------------|-----------------------------|-------------|
| | | Iniziali | Definitive | | |
| 1.1.1. Spese Funzionamento | | | | | |
| 1.1.1.3 Acquisto beni di consumo e spese per prestazioni di servizi | | | | | |
| 11301 | Acquisto cancelleria, cartografia geomineraria, libri, riviste, giornali ed altre pubblicazioni | € 0,00 | € 0,00 | € 0,00 | € 0,00 |
| 11302 | Acquisto di materiali di consumo per automezzi e macchinari | € 0,00 | € 0,00 | € 0,00 | € 0,00 |
| 11303 | Acquisto vestiario e divise per il personale | € 9.000,00 | € 9.000,00 | € 0,00 | |
| 11304 | Acquisto Biblioteche e materiale di Pertinenza Parco | € 0,00 | € 0,00 | € 0,00 | € 0,00 |
| 11305 | Spese per combustibile per automezzi e riscaldamento | € 0,00 | € 0,00 | € 0,00 | € 0,00 |
| 11310 | Acquisto Cancelleria e Toner per Stampanti | € 20.000,00 | € 20.000,00 | € 12.045,02 | |
| 11311 | Acquisto Carburanti e Lubrificanti | € 1.132,11 | € 1.132,11 | € 1.132,11 | € 0,00 |
| 11313 | Acquisto materiali promozionali | € 50.000,00 | € 50.000,00 | € 18.642,06 | |
| 11350 | Spese per acquisto di beni di consumo | € 5.000,00 | € 5.000,00 | € 1.258,06 | |
| 11397 | Spese per l'organizzazione e la partecipazioni a convegni, congressi, mostre ed altre ma | € 900,00 | € 900,00 | € - | |
| 11398 | Spese di rappresentanza | € 230,00 | € 230,00 | € 200,00 | |
| 11399 | Spese per partecipazione a convegni nazionali ed internazionali (Rete Geoparks) | € 2.000,00 | € 2.000,00 | € 1.430,93 | |
| 11400 | Lavoro interinale | € 320.000,00 | € 390.000,00 | € 390.000,00 | € 0,00 |
| 11401 | Spese postali e telegrafiche | € 10.000,00 | € 10.000,00 | € 1.500,00 | |
| 11402 | Spese per energia elettrica | € 15.000,00 | € 15.000,00 | € 10.634,97 | |
| 11403 | Spese per consumo acqua | € 7.000,00 | € 7.000,00 | € 1.500,00 | |
| 11404 | Spese telefoniche | € 35.000,00 | € 35.000,00 | € 17.574,01 | |
| 11405 | Spese per pubblicità e promozione | € 3.000,00 | € 3.000,00 | € 0,00 | |
| 11406 | Spese per premi assicurativi | € 15.000,00 | € 15.000,00 | € 3.959,50 | |
| 11407 | Spese per trasporti, traslochi e facchinaggi | € 10.000,00 | € 10.000,00 | € 4.356,00 | |
| 11408 | Spese per servizi di pulizia locali, giardinaggio e guardiana | € 30.000,00 | € 30.000,00 | € 12.723,75 | |
| 11409 | Spese per cartellonistica | € 0,00 | € 0,00 | € 0,00 | € 0,00 |
| 11410 | Spese per Nolo Autovetture | € 14.000,00 | € 14.000,00 | € 14.000,00 | € 0,00 |
| 11411 | Manutenzione e riparazione di automezzi e macchinari | € 1.313,26 | € 1.313,26 | € 701,80 | |
| 11412 | Acquisto Buoni Pasto ai Dipendenti | € 4.000,00 | € 4.000,00 | € 122,00 | |
| 11413 | Libri e pubblicazioni varie | € 30.000,00 | € 30.000,00 | € 12.899,85 | |
| 11414 | Abbonamenti a giornali, riviste, ecc | € 3.000,00 | € 3.000,00 | € 1.419,98 | |
| 11416 | Spese per Traduzioni, disegni e riproduzioni varie | € 5.000,00 | € 5.000,00 | € 1.520,00 | |
| 11417 | Spese per internet, intranet, restyling sito web | € 10.000,00 | € 10.000,00 | € 1.573,89 | |
| 11418 | Spese per Attività Divulgative, promozione, educazione ambientale | € 260.000,00 | € 260.000,00 | € 168.558,91 | |
| 11420 | Spese per il funzionamento di commissioni, comitati ecc. | € 3.000,00 | € 3.000,00 | € 0,00 | |
| 11421 | Spese per realizzazione e manutenzione sito WEB | € 10.000,00 | € 10.000,00 | € 0,00 | |
| 11422 | Spese per Servizio di Portierato | € 3.000,00 | € 3.000,00 | € 0,00 | |
| 11430 | Spese per l'espletamento di concorsi per il personale dipendente | € 20.000,00 | € 20.000,00 | € 0,00 | |
| 11431 | Spese per personale a convenzione (Co.Co.Co. e dipendenti altre amministrazioni) | € 0,00 | € 0,00 | € 0,00 | € 0,00 |
| 11432 | Spese per consulenze amministrative e tecniche | € 22.000,00 | € 22.000,00 | € 20.499,98 | |
| 11433 | Spese per prestazioni di lavoro interinale | € 0,00 | € 0,00 | € 0,00 | € 0,00 |
| 11434 | Spese per personale in Comando | € 0,00 | € 0,00 | € 0,00 | € 0,00 |
| 11435 | Oneri Assistenziali INAIL Co.Co.Co. Carico Ente | € 0,00 | € 0,00 | € 0,00 | € 0,00 |
| 11436 | Oneri Previdenziali INPS Co.Co.Co. Carico Ente | € 0,00 | € 0,00 | € 0,00 | € 0,00 |
| 11440 | Spese per visite Ufficiali di Organizzazioni Nazionali e Internazionali | € 60.000,00 | € 60.000,00 | € 36.333,97 | |
| 11441 | Manutenzione, riparazione ed adattamento di locali di terzi | € 10.000,00 | € 10.000,00 | € 10.000,00 | € 0,00 |
| 11442 | Restauro e ristrutturazione Villa Monteverdi | € 0,00 | € 0,00 | € 0,00 | € 0,00 |
| 11443 | Interventi diretti di recupero di aspetti significativi di archeologia industriale e caratterizzazione miniera Argentiera | € 0,00 | € 0,00 | € 0,00 | € 0,00 |
| 11444 | Interventi per manifestazioni socio-culturali | € 50.000,00 | € 40.000,00 | € 0,00 | |
| 11445 | Spese per la predisposizione del Piano Territoriale di Coordinamento, del Piano Socio Economico, del Regolamento del Parco e della Rete Europea dei Siti | € 250.000,00 | € 250.000,00 | € 1.784,74 | |
| 11446 | Processo Agenda 21 | € 0,00 | € 0,00 | € 0,00 | € 0,00 |
| 11447 | Recupero Memoria mineraria | € 50.000,00 | € 50.000,00 | € 0,00 | |
| 11448 | Spese per Attività su Energie Rinnovabili | € 20.000,00 | € 20.000,00 | € 0,00 | |
| 11449 | Realizzazione Documentari e Filmati su Su Benatzu e Fosse Pisane | € 20.000,00 | € 20.000,00 | € 0,00 | |
| 11450 | Spese per prestazioni di servizio | € 30.000,00 | € 40.000,00 | € 40.000,00 | € 0,00 |
| 11451 | Canoni di assistenza Software-Hardware - Noleggio attrezzature d'ufficio | € 20.000,00 | € 20.000,00 | € 7.476,47 | |
| 11454 | Realizzazione itinerario Via dell'Argento | € 0,00 | € 0,00 | € 0,00 | € 0,00 |
| 11455 | Progetto Pilota "Programma di Ricerca su Impianto Frigorifero alimentato ad Energia So | € 0,00 | € 0,00 | € 0,00 | € 0,00 |
| 11457 | Contributi Regionali per Borsa di Ricerca per programma Master and Back | € 0,00 | € 0,00 | € 0,00 | € 0,00 |
| 11459 | Manifestazione "Mare e Miniere" | € 40.000,00 | € 40.000,00 | € 29.504,55 | |
| 11460 | Spese legali | € 50.000,00 | € 50.000,00 | € 6.500,00 | |
| 11470 | Spese economali (prestazioni di servizio) | € 0,00 | € 0,00 | € 0,00 | € 0,00 |
| TOTALE | | € 1.518.575,37 | € 1.588.575,37 | € 829.852,55 | |

Il totale delle somme impegnate nella categoria "Acquisto beni di consumo e spese per prestazioni di servizi" nell'esercizio 2013 è pari ad € 829.852,55 inferiore rispetto al totale impegnato nel 2012 pari a € 1.136.884,82. Il decremento è dovuto, principalmente, ai Capitoli 11418 e 11444.

- **Spese per utilizzo beni di terzi**

Le movimentazioni delle spese per gli oneri tributari vengono esposte nei prospetti che seguono:

Raffronto con le previsioni

| Capitolo | Descrizione | Previsioni | | Consuntivo Totale Impegnato | Scostamenti |
|-----------------------------------|--|--------------------|--------------------|-----------------------------|-------------|
| | | Iniziati | Definitive | | |
| 1.1.1. Spese Funzionamento | | | | | |
| | 1.1.1.5 Spese per utilizzo beni di terzi | | | | |
| 11501 | Imposte, tasse e tributi vari | € 20.000,00 | € 20.000,00 | € 758,17 | |
| 11550 | IRAP su personale a convenzione | € - | € - | € - | € 0,00 |
| | TOTALE | € 20.000,00 | € 20.000,00 | € 758,17 | |

Analisi scostamenti dei dati di consuntivo

| Capitolo | Descrizione | 2013 | 2012 | Scostamenti |
|-----------------------------------|--|---------------|-------------|-----------------|
| 1.1.1. Spese Funzionamento | | | | |
| | 1.1.1.5 Spese per utilizzo beni di terzi | | | |
| 11501 | Imposte, tasse e tributi vari | € 758,17 | € - | € 758,17 |
| 11550 | IRAP su personale a convenzione | € - | € - | € 0,00 |
| | TOTALE | 758,17 | 0,00 | € 758,17 |

- **Oneri Tributari**

Le movimentazioni delle spese per gli oneri tributari vengono esposte nei prospetti che seguono:

Raffronto con le previsioni

| Capitolo | Descrizione | Previsioni | | Consuntivo Totale Impegnato | Scostamenti |
|-----------------------------------|---------------------------------|--------------------|--------------------|-----------------------------|-------------|
| | | Iniziali | Definitive | | |
| 1.1.1. Spese Funzionamento | | | | | |
| | 1.1.1.5. Oneri tributari | | | | |
| 11601 | Imposte, tasse e tributi vari | € 2.000,00 | € 2.000,00 | € 2.000,00 | € 0,00 |
| 11602 | IRAP su personale a convenzione | € - | € - | € - | € 0,00 |
| 11603 | IRAP su personale Dipendente | € - | € - | € - | € 0,00 |
| 11604 | IRAP su Organi dell'Ente | € - | € - | € - | € 0,00 |
| 11700 | IRAP | € 70.000,00 | € 70.000,00 | € 36.648,55 | € 0,00 |
| | TOTALE | € 72.000,00 | € 72.000,00 | € 38.648,55 | |

Analisi scostamenti dei dati di consuntivo

| Capitolo | Descrizione | 2013 | 2012 | Scostamenti |
|-----------------------------------|---------------------------------|------------------|------------------|-------------|
| 1.1.1. Spese Funzionamento | | | | |
| | 1.1.1.5 Oneri tributari | | | |
| 11601 | Imposte, tasse e tributi vari | € 2.000,00 | € 1.500,30 | € 499,70 |
| 11602 | IRAP su personale a convenzione | € - | € - | € 0,00 |
| 11603 | IRAP su personale Dipendente | € - | € - | € 0,00 |
| 11604 | IRAP su Organi dell'Ente | € - | € - | € 0,00 |
| 11700 | IRAP | € 36.648,55 | € 40.386,32 | € 0,00 |
| | TOTALE | 38.648,55 | 41.886,62 | |

Il totale delle spese per gli oneri tributari impegnate nell'esercizio 2013 è pari ad € 38.648,55 sostanzialmente in linea con gli impegni dell'anno 2012.

• **Trasferimenti**

Le movimentazioni delle spese per trasferimenti vengono espone nei prospetti che seguono

Raffronto con le previsioni

| Capitolo | Descrizione | Previsioni | | Consuntivo Totale Impegnato | Scostamenti |
|----------------------------------|---|-----------------------|-----------------------|-----------------------------|-------------|
| | | Iniziali | Definitive | | |
| I.2.1. Interventi Diversi | | | | | |
| 1.1.2.1 Trasferimenti | | | | | |
| 12105 | Fondo Consortile Consorzio AUSI | € 0,00 | € 0,00 | € 0,00 | € 0,00 |
| 12201 | Finanziamento lavori scientifici, tecnici ed artistici realizzati nelle scuole | € 0,00 | € 0,00 | € 0,00 | € 0,00 |
| 12202 | Finanziamento pubblicazioni universitarie | € 0,00 | € 0,00 | € 0,00 | € 0,00 |
| 12203 | Finanziamento progetti, lavori scientifici e tecnici realizzati da Istituti, Università Enti e Associazioni Pubbliche e Privati | € 334.000,00 | € 334.000,00 | € 35.000,00 | |
| 12204 | Finanziamento CICC | € 0,00 | € 0,00 | € 0,00 | € 0,00 |
| 12205 | Sponsorizzazioni | € 0,00 | € 0,00 | € 0,00 | € 0,00 |
| 12206 | Finanziamenti ad Associazioni con i Comuni del Parco | € 200.000,00 | € 200.000,00 | € 101.500,00 | |
| 12207 | Cofinanziamenti POR Sardegna | € 250.000,00 | € 250.000,00 | € 0,00 | |
| 12208 | Cofinanziamenti per la realizzazione di progetti in partenariato con altri soggetti in ambito Nazionale e Comunitario | € 0,00 | € 0,00 | € 0,00 | € 0,00 |
| 12209 | Progetto Comunitario INTERREG IV C | € 0,00 | € 0,00 | € 0,00 | € 0,00 |
| 12210 | Progetto Comunitario EURO MED | € 0,00 | € 0,00 | € 0,00 | € 0,00 |
| 12211 | Progetto L.R. N. 26/1997 "Promozione e Valorizzazione della Cultura e della Lingua della S" | € 0,00 | € 0,00 | € 0,00 | € 0,00 |
| 12212 | Finanziamento per Iniziative Economiche nei Territori del Parco | € 400.000,00 | € 400.000,00 | € 158.500,00 | |
| 12213 | Consulta delle Associazioni | € 30.000,00 | € 30.000,00 | € 30.000,00 | € 0,00 |
| 12214 | Consulta degli ex Lavoratori delle miniere della Sardegna | € 0,00 | € 0,00 | € 0,00 | € 0,00 |
| 12215 | Progetto Tesi di laurea | € 25.000,00 | € 25.000,00 | € 9.200,00 | |
| 12216 | Spese per quote associative | € 90.000,00 | € 90.000,00 | € 47.800,00 | |
| TOTALE | | € 1.329.000,00 | € 1.329.000,00 | € 382.000,00 | |

Il totale delle spese per trasferimenti impegnate nell'esercizio 2013 è pari ad € 382.000,00, maggiore rispetto all'impegnato nel 2012 pari ad € 375.774,91.

Analisi scostamenti dei dati di consuntivo

| Capitolo | Descrizione | 2013 | 2012 | Scostamenti |
|----------------------------------|---|---------------------|---------------------|-------------------|
| I.2.1. Interventi Diversi | | | | |
| 1.1.2.1. Trasferimenti | | | | |
| 12105 | Fondo Consortile Consorzio AUSI | € 0,00 | € 0,00 | € 0,00 |
| 12201 | Finanziamento lavori scientifici, tecnici ed artistici realizzati nelle scuole | € 0,00 | € 0,00 | € 0,00 |
| 12202 | Finanziamento pubblicazioni universitarie | € 0,00 | € 0,00 | € 0,00 |
| 12203 | Finanziamento progetti, lavori scientifici e tecnici realizzati da Istituti, Università Enti e Associazioni Pubbliche e Privati | € 35.000,00 | € 29.600,00 | € 5.400,00 |
| 12204 | Finanziamento CICC | € 0,00 | € 0,00 | € 0,00 |
| 12205 | Sponsorizzazioni | € 0,00 | € 0,00 | € 0,00 |
| 12206 | Finanziamenti ad Associazioni con i Comuni del Parco | € 101.500,00 | € 10.000,00 | € 91.500,00 |
| 12207 | Cofinanziamenti POR Sardegna | € 0,00 | € 0,00 | € 0,00 |
| 12208 | Cofinanziamenti per la realizzazione di progetti in partenariato con altri soggetti in ambito Nazionale e Comunitario | € 0,00 | € 50.000,00 | |
| 12209 | Progetto Comunitario INTERREG IV C | € 0,00 | € 0,00 | € 0,00 |
| 12210 | Progetto Comunitario EURO MED | € 0,00 | € 0,00 | € 0,00 |
| 12211 | Progetto L.R. N. 26/1997 "Promozione e Valorizzazione della Cultura e della Lingua della S" | € 0,00 | € 0,00 | € 0,00 |
| 12212 | Finanziamento per Iniziative Economiche nei Territori del Parco | € 158.500,00 | € 207.000,00 | |
| 12213 | Consulta delle Associazioni | € 30.000,00 | € 30.000,00 | € 0,00 |
| 12214 | Consulta degli ex Lavoratori delle miniere della Sardegna | € 0,00 | € 0,00 | € 0,00 |
| 12215 | Progetto Tesi di laurea | € 9.200,00 | € 271,81 | € 8.928,19 |
| 12216 | Spesa per quote associative | € 47.800,00 | € 48.903,10 | |
| TOTALE | | € 382.000,00 | € 375.774,91 | € 6.225,09 |

• Oneri Finanziari

Le movimentazioni delle spese per gli oneri finanziari vengono espone nei prospetti che seguono:

Raffronto con le previsioni

| Capitolo | Descrizione | Previsioni | | Consuntivo Totale Impegnato | Scostamenti |
|----------------------------------|-------------------------------------|-------------------|-------------------|-----------------------------|-------------|
| | | Iniziali | Definitive | | |
| 1.2.1. Interventi Diversi | | | | | |
| | 1.1.2.2 Oneri finanziari | | | | |
| 12301 | Interessi su mutui | € 0,00 | € 0,00 | € 0,00 | € 0,00 |
| 12302 | Interessi su anticipazioni di cassa | € 0,00 | € 0,00 | € 0,00 | € 0,00 |
| 12311 | Spese commissioni bancarie | € 3.000,00 | € 3.000,00 | € 129,35 | € 0,00 |
| | TOTALE | € 3.000,00 | € 3.000,00 | € 129,35 | |

Analisi scostamenti dei dati di consuntivo

| Capitolo | Descrizione | 2013 | 2012 | Scostamenti |
|----------------------------------|-------------------------------------|---------------|-----------------|------------------|
| 1.2.1. Interventi Diversi | | | | |
| | 1.1.2.2. Oneri finanziari | | | |
| 12301 | Interessi su mutui | € 0,00 | € 0,00 | € 0,00 |
| 12302 | Interessi su anticipazioni di cassa | € 0,00 | € 0,00 | € 0,00 |
| 12311 | Spese commissioni bancarie | € 129,35 | € 1.501,60 | € 0,00 |
| | TOTALE | 129,35 | 1.501,60 | -1.372,25 |

Il totale delle spese per gli oneri finanziari impegnato nell'esercizio 2013 è pari ad € 129,35 minore rispetto al totale impegnato nel 2012 pari a € 1.501,60.

- **Spese non classificabili in altre voci**

Le movimentazioni delle spese non classificabili in altre voci vengono espone nei prospetti che seguono:

Raffronto con le previsioni

| Capitolo | Descrizione | Previsioni | | Consuntivo Totale Impegnato | Scostamenti |
|----------------------------------|--|-------------------|-------------------|-----------------------------|-------------|
| | | Iniziali | Definitive | | |
| 1.2.1. Interventi Diversi | | | | | |
| | 1.1.2.4 Spese non classificabili in altre voci | | | | |
| 12501 | Spese per liti, arbitraggi, sanzioni, risarcimenti ed accessori | € 5.000,00 | € 5.000,00 | € 3.361,51 | |
| 12502 | Oneri vari e straordinari | € 0,00 | € 0,00 | € 0,00 | € 0,00 |
| 12503 | Fondi Speciali per rinnovi contrattuali in corso | € 0,00 | € 0,00 | € 0,00 | € 0,00 |
| 12510 | Altre spese non classificabili | € 0,00 | € 0,00 | € 0,00 | € 0,00 |
| 12599 | Spese sostenute dal funzionario delegato in assenza di bilancio (2004) | € 0,00 | € 0,00 | € 0,00 | € 0,00 |
| | TOTALE | € 5.000,00 | € 5.000,00 | € 3.361,51 | |

Analisi scostamenti dei dati di consuntivo

| Capitolo | Descrizione | 2013 | 2012 | Scostamenti |
|----------------------------------|--|-------------------|---------------|-------------------|
| 1.2.1. Interventi Diversi | | | | |
| | 1.1.2.4 Spese non classificabili in altre voci | | | |
| 12501 | Spese per liti, arbitraggi, sanzioni, risarcimenti ed accessori | € 3.361,51 | € 0,00 | € 3.361,51 |
| 12502 | Oneri vari e straordinari | € 0,00 | € 0,00 | € 0,00 |
| 12503 | Fondi Speciali per rinnovi contrattuali in corso | € 0,00 | € 0,00 | € 0,00 |
| 12510 | Altre spese non classificabili | € 0,00 | € 0,00 | € 0,00 |
| 12599 | Spese sostenute dal funzionario delegato in assenza di bilancio (2004) | € 0,00 | € 0,00 | € 0,00 |
| | TOTALE | € 3.361,51 | € 0,00 | € 3.361,51 |

Il totale delle spese non classificabili in altre voci impegnato nel 2013 è pari a € 3.361,51.

- **Accantonamento al Trattamento di Fine Rapporto**

Le movimentazioni delle spese vengono espresse nei prospetti che seguono:

Raffronto con le previsioni

| Capitolo | Descrizione | Previsioni | | Consuntivo Totale Impegnato | Scostamenti |
|--|--|--------------------|--------------------|-----------------------------|---------------|
| | | Iniziali | Definitive | | |
| I.4.1. Trattamenti di quiescenza, integrativi e sostitutivi | | | | | |
| 1.1.4.1. Accantonamenti al Trattamento di Fine Rapporto | | | | | |
| 14101 | Onere per il personale in quiescenza | € 0,00 | € 0,00 | € 0,00 | € 0,00 |
| 14102 | Accantonamento al trattamento di fine rapporto | € 45.000,00 | € 45.000,00 | € 0,00 | € 0,00 |
| TOTALE | | € 45.000,00 | € 45.000,00 | € 0,00 | € 0,00 |

Analisi scostamenti dei dati di consuntivo

| Capitolo | Descrizione | 2013 | 2012 | Scostamenti |
|--|--|---------------|---------------|---------------|
| I.4.1. Trattamenti di quiescenza, integrativi e sostitutivi | | | | |
| 1.1.4.1. Accantonamenti al Trattamento di Fine Rapporto | | | | |
| 14101 | Onere per il personale in quiescenza | € 0,00 | € 0,00 | € 0,00 |
| 14102 | Accantonamento al trattamento di fine rapporto | € 0,00 | € 0,00 | € 0,00 |
| TOTALE | | € 0,00 | € 0,00 | € 0,00 |

Il totale degli accantonamenti al Trattamento di Fine Rapporto impegnato nell'esercizio 2013 è pari a € 45.000,00.

- **Accantonamenti e fondi di riserva**

Le movimentazioni delle spese vengono espresse nei prospetti che seguono:

Raffronto con le previsioni

| Capitolo | Descrizione | Previsioni | | Consuntivo Totale Impegnato | Scostamenti |
|--|--|---------------------|---------------------|-----------------------------|-------------|
| | | Iniziali | Definitive | | |
| I.5.1. Accantonamenti a Fondi Rischi ed Oneri | | | | | |
| 1.5.1.1. Accantonamenti e Fondi di Riserva | | | | | |
| 15101 | Fondo di riserva | € 100.000,00 | € 100.000,00 | € 0,00 | |
| 15102 | Accantonamenti a fondi rischi ed oneri | € 0,00 | € 0,00 | € 0,00 | € 0,00 |
| 15103 | Accantonamento Fondo risparmi legge n. 133/2008 | € 147.884,00 | € 147.884,00 | € 147.884,00 | |
| 15104 | Accantonamento Fondo risparmi articolo 8, comma 3, D.L. n°95/2012 convertito in Legge n°135/2012 | € 0,00 | € 0,00 | € 0,00 | € 0,00 |
| 15106 | Accantonamento fondo risparmi Art. 1, comma 141, Legge 24 dicembre 2012 n°228 | € 0,00 | € 2.532,40 | € 2.532,40 | |
| TOTALE | | € 247.884,00 | € 250.416,40 | € 150.416,40 | |

Analisi scostamenti dei dati di consuntivo

| Capitolo | Descrizione | 2013 | 2012 | Scostamenti |
|--|--|---------------------|---------------------|-------------|
| I.5.1. Accantonamenti a Fondi Rischi ed Oneri | | | | |
| 1.5.1.1. Accantonamenti e Fondi di Riserva | | | | |
| 15101 | Fondo di riserva | € 0,00 | € 0,00 | € 0,00 |
| 15102 | Accantonamenti a fondi rischi ed oneri | € 0,00 | € 0,00 | € 0,00 |
| 15103 | Accantonamento Fondo risparmi legge n. 133/2008 | € 147.884,00 | € 147.884,00 | € 0,00 |
| 15104 | Accantonamento Fondo risparmi articolo 8, comma 3, D.L. n°95/2012 convertito in Legge n°135/2012 | € 0,00 | € 31.666,29 | |
| 15105 | Accantonamento fondo risparmi Art. 1, comma 141, Legge 24 dicembre 2012 n°228 | € 2.532,40 | € 0,00 | € 2.532,40 |
| TOTALE | | € 150.416,40 | € 179.550,29 | |

Il totale degli accantonamenti e fondi di riserva impegnato nell'esercizio 2013 è pari ad € 150.416,40, minore rispetto all'impegnato nel 2012 pari ad € 179.550,29.

Il decremento è dovuto al venir meno delle somme da riversate al corrispondente Capitolo di Entrata del Bilancio dello Stato per gli Adempimenti previsti dal D.L. 06 luglio 2012 n°95 convertito nella Legge 07 agosto 2012, n°135 in quanto decurtati a monte dall'importo del contributo dello Stato.

TITOLO II – USCITE IN CONTO CAPITALE

Il totale delle uscite in Conto Capitale impegnato nell'esercizio 2013 è pari ad € 1.322.309,75 rispetto ad una situazione definitiva di € 3.348.533,10. I valori di sintesi vengono così esposti:

- **Acquisizione Immobilizzazioni di Uso Durevole per Scopi Istituzionali**
Le movimentazioni delle spese vengono esposte nei prospetti che seguono:

Raffronto con le previsioni

| Capitolo | Descrizione | Previsioni | | Consuntivo Totale Impegnato | Scostamenti |
|----------------------------|---|-----------------------|-----------------------|-----------------------------|-------------|
| | | Iniziali | Definitive | | |
| 2.1.1. Investimenti | | | | | |
| | 2.1.1.1. acquisizioni immobilizzazioni di uso durevole per scopi istituzionali | | | | |
| 21101 | Spese per acquisizione immobili | € 0,00 | € 0,00 | € 0,00 | € 0,00 |
| 21102 | Spese per acquisizione aree minerarie di importanza strategica per il Parco | € 0,00 | € 0,00 | € 0,00 | € 0,00 |
| 21103 | Interventi di valorizzazione ,fruizione, promozione del territorio | € 0,00 | € 0,00 | € 0,00 | € 0,00 |
| 21104 | Realizzazione segnaletica | € 300.000,00 | € 300.000,00 | € 5.924,14 | |
| 21105 | Spese per la predisposizione del Piano Territoriale di Coordinamento, del Piano Socio Economico, del Regolamento del Parco e della Rete Internazionale dei Siti | € 100.000,00 | € 100.000,00 | € 0,00 | |
| 21106 | Progetto Pilota "Isola Ecologica del Mediterraneo" | € 0,00 | € 0,00 | € 0,00 | € 0,00 |
| 21107 | Progettazione messa in Sicurezza e Ricostruzione della Ferovia Masua Porto Flavia e Realizzazione di un Centro di Accoglienza per Visitatori | € 0,00 | € 0,00 | € 0,00 | € 0,00 |
| 21108 | Progettazione Galleria Ornella e collegamento la Galleria la Marmora. Sistemazione laveria la Marmora e realizzazione accesso da Belvedere di Nebida. | € 0,00 | € 0,00 | € 0,00 | € 0,00 |
| 21109 | Progetto e sistemazione monitoraggio acque e dighe sterili e impianto per inertizzazione | € 0,00 | € 0,00 | € 0,00 | € 0,00 |
| 21110 | Realizzazione rete di sentieri e Ipovie del Parco | € 400.000,00 | € 400.000,00 | € 300.126,11 | |
| 21111 | Spese per la realizzazione del Museo Minerario Storico Ambientale | € 0,00 | € 0,00 | € 0,00 | € 0,00 |
| 21112 | Spese per realizzazione Biblioteca | € 50.000,00 | € 50.000,00 | € 0,00 | |
| 21113 | Realizzazione Archivi Minerari | € 250.000,00 | € 250.000,00 | € 50.000,00 | |
| 21114 | Realizzazione progetti POR Sardegna | € 0,00 | € 0,00 | € 0,00 | € 0,00 |
| 21115 | Processo Agenda 21 | € 0,00 | € 0,00 | € 0,00 | € 0,00 |
| 21116 | Interventi diretti di recupero di aspetti significativi di archeologia classica industriale e per le caratterizzazione dei siti minerari | € 0,00 | € 0,00 | € 0,00 | € 0,00 |
| 21117 | Recupero e Valorizzazione area delle fosse pisane e sistemazione di una fossa per le vi | € 10.000,00 | € 10.000,00 | € 0,00 | |
| 21118 | Progetto e sistemazione monitoraggio acque e dighe sterili | € 0,00 | € 0,00 | € 0,00 | € 0,00 |
| 21119 | Piano pluriennale per il recupero della memoria | € 0,00 | € 0,00 | € 0,00 | € 0,00 |
| 21120 | Ricerca per la ricostruzione della storia contemporanea (dal 1850 al 2000) dell'attività mineraria in Sardegna | € 0,00 | € 0,00 | € 0,00 | € 0,00 |
| 21121 | Inventario del Patrimonio di Archeologia Industriale | € 0,00 | € 0,00 | € 0,00 | € 0,00 |
| 21122 | Piano Internazionale di Marketing piano di comunicazione | € 25.000,00 | € 25.000,00 | € 0,00 | |
| 21123 | Realizzazione e messa in opera Ceppi, Lapidei e monumenti | € 10.000,00 | € 10.000,00 | € 0,00 | |
| 21124 | Altre immobilizzazioni | € 5.000,00 | € 5.000,00 | € 0,00 | |
| 21126 | I Sapori dei Parchi | € 0,00 | € 0,00 | € 0,00 | € 0,00 |
| | TOTALE | € 1.150.000,00 | € 1.150.000,00 | € 356.050,25 | |

Analisi scostamenti dei dati di consuntivo

| Capitolo | Descrizione | 2013 | 2012 | Scostamenti |
|---|---|---------------------|--------------------|---------------------|
| 2.1.1. investimenti | | | | |
| 2.1.1.1. acquisizioni immobilizzazioni di uso durevole per scopi istituzionali | | | | |
| 21101 | Spese per acquisizione immobili | € 0,00 | € 0,00 | € 0,00 |
| 21102 | Spese per acquisizione aree minerarie di importanza strategica per il Parco | € 0,00 | € 0,00 | € 0,00 |
| 21103 | Interventi di valorizzazione, fruizione, promozione del territorio | € 0,00 | € 0,00 | € 0,00 |
| 21104 | Realizzazione segnaletica | € 5.924,14 | € 8.369,05 | |
| 21105 | Spese per la predisposizione del Piano Territoriale di Coordinamento, del Piano Socio Economico, del Regolamento del Parco e della Rete Internazionale dei Siti | € 0,00 | € 0,00 | € 0,00 |
| 21106 | Progetto Pilota "Isola Ecologica del Mediterraneo" | € 0,00 | € 0,00 | € 0,00 |
| 21107 | Progettazione messa in Sicurezza e Ricostruzione della Ferrovia Masua Porto Flavia e Realizzazione di un Centro di Accoglienza per Visitatori | € 0,00 | € 0,00 | € 0,00 |
| 21108 | Progettazione Galleria Omella e collegamento la Galleria la Marmora. Sistemazione laverna la Marmora e realizzazione accesso da Belvedere di Nebida. | € 0,00 | € 0,00 | € 0,00 |
| 21109 | Progetto e sistemazione monitoraggio acque e dighe sterili e impianto per inertizzazione fanghi sterili | € 0,00 | € 0,00 | € 0,00 |
| 21110 | Realizzazione rete di sentieri e ipovie del Parco | € 300.126,11 | € 45.997,75 | € 254.128,36 |
| 21111 | Spese per la realizzazione del Museo Minerario Storico Ambientale | € 0,00 | € 0,00 | € 0,00 |
| 21112 | Spese per realizzazione Biblioteca | € 0,00 | € 0,00 | € 0,00 |
| 21113 | Realizzazione Archivi Minerari | € 50.000,00 | € 0,00 | € 50.000,00 |
| 21114 | Realizzazione progetti POR Sardegna | € 0,00 | € 0,00 | € 0,00 |
| 21115 | Processo Agenda 21 | € 0,00 | € 0,00 | € 0,00 |
| 21116 | Interventi diretti di recupero di aspetti significativi di archeologia classica industriale e per le caratterizzazione dei siti minerari | € 0,00 | € 0,00 | € 0,00 |
| 21117 | Recupero e Valorizzazione area delle fosse pisane e sistemazione di una fossa per le visite | € 0,00 | € 0,00 | € 0,00 |
| 21118 | Progetto e sistemazione monitoraggio acque e dighe sterili | € 0,00 | € 0,00 | € 0,00 |
| 21119 | Piano pluriennale per il recupero della memoria | € 0,00 | € 0,00 | € 0,00 |
| 21120 | Ricerca per la ricostruzione della storia contemporanea (dal 1850 al 2000) dell'attività mineraria in Sardegna | € 0,00 | € 0,00 | € 0,00 |
| 21121 | Inventario del Patrimonio di Archeologia Industriale | € 0,00 | € 0,00 | € 0,00 |
| 21122 | Piano Internazionale di Marketing piano di comunicazione | € 0,00 | € 25.000,00 | |
| 21123 | Realizzazione e messa in opera Ceppi, Lapidei e monumenti | € 0,00 | € 0,00 | € 0,00 |
| 21124 | Altre immobilizzazioni | € 0,00 | € 0,00 | € 0,00 |
| 21126 | I Sapori dei parchi | € 0,00 | € 0,00 | |
| TOTALE | | € 356.050,25 | € 79.366,80 | € 276.683,45 |

Il totale delle immobilizzazioni di uso durevole per scopi istituzionali impegnato nell'esercizio 2013 è pari ad € 356.050,25 superiore rispetto al totale impegnato nel 2012 pari a € 79.366,80.

- **Acquisizione Immobilizzazioni Tecniche**

Le movimentazioni delle spese vengono espone nei prospetti che seguono:

Raffronto con le previsioni

| Capitolo | Descrizione | Previsioni | | Consuntivo Totale Impegnato | Scostamenti |
|--|--|---------------------|---------------------|-----------------------------|-------------|
| | | Iniziali | Definitive | | |
| 2.1.2. Investimenti | | | | | |
| 2.1.2.1. Acquisizione immobilizzazioni tecniche | | | | | |
| 21201 | Acquisto mobili e arredi | € 100.000,00 | € 633,10 | € 0,00 | |
| 21202 | Acquisto macchine, software e attrezzature d'ufficio | € 50.000,00 | € 50.000,00 | € 0,00 | |
| 21203 | Acquisto automezzi e attrezzature scientifiche | € 40.000,00 | € 40.000,00 | € 0,00 | |
| 21204 | Realizzazione Stand | € 15.000,00 | € 15.000,00 | € 2.359,50 | |
| 21205 | Acquisto materiale bibliografico, videografico, opere varie | € 10.000,00 | € 10.000,00 | € 0,00 | |
| 21206 | Software applicativo amministrativo, contabile tecnico | € 1.000,00 | € 1.000,00 | € 0,00 | |
| 21207 | Acquisto mobili e arredi per Sedi Distaccate d'Area | € 0,00 | € 0,00 | € 0,00 | € 0,00 |
| 21208 | Acquisto macchine e attrezzature d'ufficio per Sedi Distaccate d'Area | € 0,00 | € 0,00 | € 0,00 | € 0,00 |
| 21209 | Acquisto Software per Sedi Distaccate d'Area | € 0,00 | € 0,00 | € 0,00 | € 0,00 |
| 21210 | Acquisto Automezzi i per Sedi Distaccate d'Area | € 0,00 | € 0,00 | € 0,00 | € 0,00 |
| 21211 | Acquisto attrezzatura varia e minuta | € 3.000,00 | € 3.000,00 | € 0,00 | |
| 21212 | Acquisizione collezioni di Minerali, Fossili e Attrezzature per Allestimenti Musei | € 48.900,00 | € 48.900,00 | € 48.900,00 | € 0,00 |
| 21213 | Impianti per Energie Rinnovabili | € 0,00 | € 0,00 | € 0,00 | € 0,00 |
| 21214 | Impianto di Condizionamento | € 30.000,00 | € 30.000,00 | € 0,00 | |
| TOTALE | | € 297.900,00 | € 198.533,10 | € 51.259,50 | |

Analisi scostamenti dei dati di consuntivo

| Capitolo | Descrizione | 2013 | 2012 | Scostamenti |
|----------|--|--------------------|--------------------|--------------------|
| 2.1.1. | investimenti | | | |
| | 2.1.2.1. Acquisizione immobilizzazioni tecniche | | | |
| 21201 | Acquisto mobili e arredi | € 0,00 | € 320,65 | |
| 21202 | Acquisto macchine, software e attrezzature d'ufficio | € 0,00 | € 5.619,24 | |
| 21203 | Acquisto automezzi e attrezzature scientifiche | € 0,00 | € 1.476,20 | |
| 21204 | Realizzazione Stand | € 2.359,50 | € 3.496,90 | |
| 21205 | Acquisto materiale bibliografico, videografico, opere varie | € 0,00 | € 3.022,50 | |
| 21206 | Software applicativo amministrativo, contabile tecnico | € 0,00 | € 0,00 | € 0,00 |
| 21207 | Acquisto mobili e arredi per Sedi Distaccate d'Area | € 0,00 | € 0,00 | € 0,00 |
| 21208 | Acquisto macchine e attrezzature d'ufficio per Sedi Distaccate d'Area | € 0,00 | € 0,00 | € 0,00 |
| 21209 | Acquisto Software per Sedi Distaccate d'Area | € 0,00 | € 0,00 | € 0,00 |
| 21210 | Acquisto Automezzi i per Sedi Distaccate d'Area | € 0,00 | € 0,00 | € 0,00 |
| 21211 | Acquisto attrezzatura varia e minuta | € 0,00 | € 0,00 | € 0,00 |
| 21212 | Acquisizione collezioni di Minerali, Fossili e Attrezzature per Allestimenti Musei | € 48.900,00 | € 0,00 | € 48.900,00 |
| 21213 | Impianti per Energie Rinnovabili | € 0,00 | € 0,00 | € 0,00 |
| 21214 | Impianto di Condizionamento | € 0,00 | € 0,00 | € 0,00 |
| | TOTALE | € 51.259,50 | € 13.935,49 | € 37.324,01 |

Il totale delle immobilizzazioni tecniche impegnato nell'esercizio 2013 è pari ad € 51.259,50, minore rispetto all'impegnato nel 2012 pari ad € 13.935,49.

- **Rimborsi di Mutui, Prestiti ed Anticipazioni**

Le movimentazioni delle spese vengono espone nei prospetti che seguono:

Raffronto con le previsioni

| Capitolo | Descrizione | Previsioni | | Consuntivo Totale Impegnato | Scostamenti |
|----------|---|---------------|---------------|-----------------------------|---------------|
| | | Iniziali | Definitive | | |
| 2.2.1. | Oneri Comuni | | | | |
| | 2.2.1.1. Rimborsi di mutui, prestiti ed anticipazioni | | | | |
| 22101 | Rimborso di mutui | € 0,00 | € 0,00 | € 0,00 | € 0,00 |
| 22102 | Restituzione anticipazione di cassa all'istituto Cassiere/Tesoriere | € 0,00 | € 0,00 | € 0,00 | € 0,00 |
| 22110 | Altri rimborsi ed anticipazioni passive | € 0,00 | € 0,00 | € 0,00 | € 0,00 |
| 22111 | Estinzione debiti diversi | € 0,00 | € 0,00 | € 0,00 | € 0,00 |
| | TOTALE | € 0,00 | € 0,00 | € 0,00 | € 0,00 |

Analisi scostamenti dei dati di consuntivo

| Capitolo | Descrizione | 2013 | 2012 | Scostamenti |
|----------|---|---------------|---------------|---------------|
| 2.2.1. | Oneri Comuni | | | |
| | 2.2.1.1. Rimborsi di mutui, prestiti ed anticipazioni | | | |
| 22101 | Rimborso di mutui | € 0,00 | € 0,00 | € 0,00 |
| 22102 | Restituzione anticipazione di cassa all'istituto Cassiere/Tesoriere | € 0,00 | € 0,00 | € 0,00 |
| 22110 | Altri rimborsi ed anticipazioni passive | € 0,00 | € 0,00 | € 0,00 |
| 22111 | Estinzione debiti diversi | € 0,00 | € 0,00 | € 0,00 |
| | TOTALE | € 0,00 | € 0,00 | € 0,00 |

- **Accantonamenti per Spese Future**

Le movimentazioni delle spese vengono espone nei prospetti che seguono:

Raffronto con le previsioni

| Capitolo | Descrizione | Previsioni | | Consuntivo Totale Impegnato | Scostamenti |
|----------|---|---------------|---------------|-----------------------------|---------------|
| | | Iniziali | Definitive | | |
| 2.3.1. | Accantonamenti per Spese Future e per Ripristino Investimenti | | | | |
| | 2.3.1.1. Accantonamenti per spese future | | | | |
| 23101 | Accantonamenti per spese future | € 0,00 | € 0,00 | € 0,00 | € 0,00 |
| | TOTALE | € 0,00 | € 0,00 | € 0,00 | € 0,00 |

Analisi scostamenti dei dati di consuntivo

| Capitolo | Descrizione | 2013 | 2012 | Scostamenti |
|---|---|---------------|---------------|---------------|
| 2.3.1. Accantonamenti per Spese Future e per Ripristino Investimenti | | | | |
| | 2.3.1.1. Accantonamenti per spese future | | | |
| 23101 | Accantonamenti per spese future | € 0,00 | € 0,00 | € 0,00 |
| | TOTALE | € 0,00 | € 0,00 | € 0,00 |

• **Accantonamenti per Ripristino Investimenti**

Le movimentazioni delle spese vengono esposte nei prospetti che seguono:

Raffronto con le previsioni

| Capitolo | Descrizione | Previsioni | | Consuntivo Totale Impegnato | Scostamenti |
|---|--|---------------|---------------|-----------------------------|---------------|
| | | Iniziali | Definitive | | |
| 2.3.1. Accantonamenti per Spese Future e per Ripristino Investimenti | | | | | |
| | 2.3.2.1. Accantonamenti per ripristino investimenti | | | | |
| 23201 | Accantonamenti per ripristino investimenti | € 0,00 | € 0,00 | € 0,00 | € 0,00 |
| | TOTALE | € 0,00 | € 0,00 | € 0,00 | € 0,00 |

Analisi scostamenti dei dati di consuntivo

Analisi scostamenti dei dati di consuntivo

| Capitolo | Descrizione | 2013 | 2012 | Scostamenti |
|---|--|---------------|---------------|---------------|
| 2.3.1. Accantonamenti per Spese Future e per Ripristino Investimenti | | | | |
| | 2.3.2.1. Accantonamenti per ripristino investimenti | | | |
| 23201 | Accantonamenti per ripristino investimenti | € 0,00 | € 0,00 | € 0,00 |
| | TOTALE | € 0,00 | € 0,00 | € 0,00 |

• **Spese in Conto Capitale non Classificabili in Altre Voci**

Le movimentazioni delle spese vengono esposte nei prospetti che seguono:

Raffronto con le previsioni

| Capitolo | Descrizione | Previsioni | | Consuntivo Totale Impegnato | Scostamenti |
|---|--|-----------------------|-----------------------|-----------------------------|---------------|
| | | Iniziali | Definitive | | |
| 2.4.1. Altre Spese in Conto Capitale | | | | | |
| | 2.4.1.1. Spese in conto capitale non classificabili in altre voci | | | | |
| 24101 | Sottoscrizioni ed acquisti di partecipazioni azionarie | € 0,00 | € 0,00 | € 0,00 | € 0,00 |
| 24102 | Conferimenti e quote di partecipazione al patrimonio di altri Enti | € 0,00 | € 0,00 | € 0,00 | € 0,00 |
| 24103 | Progettazione e ristrutturazione Sede di Via Monteverdi | € 0,00 | € 0,00 | € 0,00 | € 0,00 |
| 24104 | Interventi di ristrutturazione immobili minerari | € 0,00 | € 0,00 | € 0,00 | € 0,00 |
| 24105 | Pagamento indennità al trattamento di fine rapporto | € 0,00 | € 0,00 | € 0,00 | € 0,00 |
| 24106 | Progetto di riqualificazione, promozione e valorizzazione del villaggio minerario di Ingurtosu -Montevecchio | € 0,00 | € 0,00 | € 0,00 | € 0,00 |
| 24107 | Finanziamenti diretti al recupero di archeologia classica industriale e caratterizzazine dei siti minerari verso Enti pubblici ed Associazioni | € 2.000.000,00 | € 2.000.000,00 | € 915.000,00 | € 0,00 |
| 24110 | Altre spese non classificabili | € 0,00 | € 0,00 | € 0,00 | € 0,00 |
| | TOTALE | € 2.000.000,00 | € 2.000.000,00 | € 915.000,00 | € 0,00 |

Analisi scostamenti dei dati di consuntivo

| Capitolo | Descrizione | 2013 | 2012 | Scostamenti |
|--|---|---------------------|-----------------------|-------------|
| 2.4.1. Altre Spese in Conto Capitale | | | | |
| 2.4.1.1. Spese in conto capitale non classificabili in altre voci | | | | |
| 24101 | Sottoscrizioni ed acquisti di partecipazioni azionarie | € 0,00 | € 0,00 | € 0,00 |
| 24102 | Conferimenti e quote di partecipazione al patrimonio di altri Enti | € 0,00 | € 0,00 | € 0,00 |
| 24103 | Progettazione e ristrutturazione Sede di Via Monteverdi | € 0,00 | € 0,00 | € 0,00 |
| 24104 | Interventi di ristrutturazione immobili minerari | € 0,00 | € 0,00 | € 0,00 |
| 24105 | Pagamento indennità al trattamento di fine rapporto | € 0,00 | € 0,00 | € 0,00 |
| 24106 | Progetto di riqualificazione, promozione e valorizzazione del villaggio minerario di Ingurtosu-Montevecchio | € 0,00 | € 770.000,00 | |
| 24107 | Finanziamenti diretti al recupero di archeologia classica industriale e caratterizzazione dei siti minerari verso Enti pubblici ed Associazioni | € 915.000,00 | € 905.000,00 | € 10.000,00 |
| 24110 | Altre spese non classificabili | € 0,00 | € 0,00 | € 0,00 |
| TOTALE | | € 915.000,00 | € 1.675.000,00 | |

Il totale delle spese in conto capitale non classificabili in altre voci impegnato nell'esercizio 2013 è pari ad € 915.000,00 minore rispetto al totale impegnato nel 2012 è pari ad € 1.675.000,00.

TITOLO III – USCITE PER PARTITE DI GIRO

Le “Uscite per Partite di Giro”, costituite in massima parte da ritenute erariali, assistenziali e previdenziali, sono impegnate per € 31.277,85 e pagate per € 27.874,03. Il minore importo rispetto agli impegni del 2012 è pari ad € 19.512,84.

RESIDUI PASSIVI

L'esercizio 2013 si chiude con Residui Passivi per € 4.901.592,86 di cui € 3.111.111,12 si riferiscono ad anni precedenti il presente rendiconto.

Il totale generale dei Pagamenti (a residuo e competenza) per l'esercizio 2013 è pari ad € 1.831.691,40 e rispetto all'anno 2012 vi è stato una riduzione pari ad € 409.716,06, come si evidenzia nel prospetto che segue:

Analisi scostamenti dei dati di consuntivo

| Descrizione | | 2013 | 2012 |
|--|---|-----------------------|-----------------------|
| TITOLO I - SPESE CORRENTI | | | |
| SPESE DI FUNZIONAMENTO | | | |
| 1.1.1.1. | Spese per gli organi dell'Ente | € 18.083,01 | € 63.897,74 |
| 1.1.1.2. | Oneri per il personale in attività di servizio | € 106.926,38 | € 100.961,11 |
| 1.1.1.3. | Acquisto di beni di consumo e spese per prestazioni di servizi | € 837.447,93 | € 1.131.496,11 |
| 1.1.1.4. | Spese per utilizzo di beni di terzi | € 0,00 | € 0,00 |
| 1.1.1.5. | Oneri tributari | € 41.375,68 | € 41.783,66 |
| INTERVENTI DIVERSI | | | |
| 1.1.2.1 | Trasferimenti | € 272.227,21 | € 119.633,46 |
| 1.1.2.2. | Oneri finanziari | € 129,35 | € 683,56 |
| 1.1.2.3. | Poste correttive e compensative di entrate correnti | € 0,00 | € 0,00 |
| 1.1.2.4. | Spese non classificabili in altre voci | € 2.878,02 | € 115,80 |
| ONERI COMUNI | | | |
| 1.1.3.1. | oneri comuni | € 0,00 | € 0,00 |
| TRATTAMENTI DI QUIESCENZA, INTEGRATIVI E SOSTITUTIVI | | | |
| 1.1.4.1. | Accantonamenti al trattamento di fine rapporto | € 0,00 | € 0,00 |
| ACCANTONAMENTI A FONDI RISCHI ED ONERI | | | |
| 1.1.5.1. | Accantonamenti a fondi di riserva | € 150.416,40 | € 179.550,29 |
| TOTALE SPESE CORRENTI | | € 1.429.483,98 | € 1.638.121,73 |
| TITOLO II - SPESE IN CONTO CAPITALE | | | |
| INVESTIMENTI | | | |
| 2.1.1.1. | Acquisizioni immobilizzazioni di uso durevole per scopi istituzionali | € 31.820,94 | € 44.669,05 |
| 2.1.2.1. | Acquisizioni immobilizzazioni tecniche | € 2.359,50 | € 27.973,49 |
| ONERI COMUNI | | | |
| 2.2.1.1. | Rimborsi di mutui, prestiti ed anticipazioni | € 0,00 | € 0,00 |
| ACCANTONAMENTI PER SPESE FUTURE E PER RIPRISTINO INVESTIMENTI | | | |
| 2.3.1.1. | Accantonamenti per spese future | € 0,00 | € 0,00 |
| 2.3.2.1. | Accantonamenti per ripristino investimenti | € 0,00 | € 0,00 |
| ALTRE SPESE IN CONTO CAPITALE | | | |
| 2.4.1.1. | Spese in conto capitale non classificabili in altre voci | € 334.213,35 | € 479.675,27 |
| TOTALE SPESE IN CONTO CAPITALE | | € 368.393,79 | € 552.317,81 |
| TITOLO III - PARTITE DI GIRO | | | |
| USCITE AVENTI NATURA DI PARTITE DI GIRO | | | |
| 1.3.1.1. | uscite aventi natura di partite di giro | € 33.813,63 | € 50.967,92 |
| TOTALE PARTITE DI GIRO | | € 33.813,63 | € 50.967,92 |
| Riepilogo dei Titoli | | | |
| TITOLO I | | € 1.429.483,98 | € 1.638.121,73 |
| TITOLO II | | € 368.393,79 | € 552.317,81 |
| TITOLO III | | € 33.813,63 | € 50.967,92 |
| TOTALE GENERALE | | € 1.831.691,40 | € 2.241.407,46 |

SITUAZIONE AMMINISTRATIVA

La situazione amministrativa, evidenzia la consistenza dei conti correnti e della cassa all'inizio dell'esercizio, gli incassi ed i pagamenti complessivamente effettuati nell'anno, sia in conto competenza che in conto residui ed il saldo alla chiusura dell'esercizio 2013.

Dal prospetto della situazione amministrativa si evince un Avanzo di amministrazione pari ad € 8.371.684,70.

STATO PATRIMONIALE E CONTO ECONOMICO

Si premette che sia il Conto Economico che lo Stato Patrimoniale vengono predisposti secondo gli schemi previsti negli allegati 11, 12 e 13 del D.P.R. 97/2003.

SITUAZIONE PATRIMONIALE

La situazione patrimoniale evidenzia la consistenza degli elementi patrimoniali attivi e passivi, all'inizio e al termine dell'esercizio. Si specificano di seguito, le variazioni intervenute nelle varie poste.

ATTIVITA'

Immobilizzazioni immateriali

Le immobilizzazioni immateriali sono esposte al netto dei relativi Fondi di Ammortamento e sono riferibili esclusivamente all'attività istituzionale.

Le movimentazioni dell'esercizio vengono esposte nel prospetto che segue:

| Descrizione | Valore al 31/12/2012 | Svalutazioni | Incrementi Esercizio | Decrementi esercizio | Ammortamento esercizio | Valore al 31/12/2013 |
|--|-------------------------|-----------------------|-------------------------|-------------------------|---------------------------|-------------------------|
| Costi d'Impianto e di Ampliamento | € 0,00 | € 0,00 | € 0,00 | € 0,00 | € 0,00 | € 0,00 |
| Costi di Ricerca Sviluppo e di pubblicità | € 15.338,53 | € 0,00 | € 0,00 | € 0,00 | € 3.834,63 | € 11.503,90 |
| Costi di brevetto industriale e diritti di utilizzazione delle opere di ingegno | € 0,00 | € 0,00 | € 0,00 | € 0,00 | € 0,00 | € 0,00 |
| Concessioni, licenze, marchi e diritti simili | € 3.473,40 | € 0,00 | € 0,00 | € 0,00 | € 1.146,22 | € 2.327,18 |
| Avviamento | € 0,00 | € 0,00 | € 0,00 | € 0,00 | € 0,00 | € 0,00 |
| Immobilizzazioni in corso e acconti | € 0,00 | € 0,00 | € 0,00 | € 0,00 | € 0,00 | € 0,00 |
| Manutenzione straordinaria e migliorie su beni di terzi | € 0,00 | € 0,00 | € 0,00 | € 0,00 | € 0,00 | € 0,00 |
| Altre | € 4.633.715,87 | € 4.633.715,87 | € 0,00 | € 0,00 | € 0,00 | € 0,00 |
| TOTALE | € 4.652.527,80 | € 4.633.715,87 | € 0,00 | € 0,00 | € 4.980,85 | € 13.831,08 |

Nel corso del 2013 non si sono avuti incrementi:

Immobilizzazioni materiali

Le immobilizzazioni materiali sono esposte al netto dei relativi Fondi di Ammortamento e le movimentazioni dell'esercizio vengono esposte nel prospetto che segue:

| Descrizione | Valore al 31/12/2012 | Rivalutazioni | Incrementi Esercizio | Decrementi esercizio | Ammortamento esercizio | Valore al 31/12/2013 |
|--|-------------------------|-----------------------|-------------------------|-------------------------|---------------------------|-------------------------|
| Terreni e fabbricati | € 0,00 | € 0,00 | € 0,00 | € 0,00 | € 0,00 | € 0,00 |
| Impianti e macchinari | € 4.907,74 | € 0,00 | € 0,00 | € 0,00 | € 1.226,94 | € 3.680,80 |
| Attrezzature industriali e commerciali | € 21.908,83 | € 0,00 | € 0,00 | € 0,00 | € 5.477,21 | € 16.431,62 |
| Automezzi e motomezzi | € 0,00 | € 0,00 | € 0,00 | € 0,00 | € 0,00 | € 0,00 |
| Immobilizzazioni in corso e acconti | € 0,00 | € 0,00 | € 0,00 | € 0,00 | € 0,00 | € 0,00 |
| Diritti reali di godimento | € 0,00 | € 0,00 | € 0,00 | € 0,00 | € 0,00 | € 0,00 |
| Altri beni | € 174.078,63 | € 4.633.715,87 | € 1.322.309,75 | € 0,00 | € 1.226.020,85 | € 4.904.083,40 |
| TOTALE | € 200.895,20 | € 4.633.715,87 | € 1.322.309,75 | € 0,00 | € 1.232.725,00 | € 4.924.195,82 |

Le rivalutazioni delle immobilizzazioni sono dovute allo spostamento della voce "Altre" delle immobilizzazioni immateriali che sono state svalutate del medesimo importo.

Nel corso del 2013 si sono avuti i seguenti incrementi:

Altri beni:

- 1) Capitolo 21104 "Realizzazione segnaletica" € 5.924,14;
- 2) Capitolo 21110 "Realizzazione rete di sentieri ed ippovie del Parco" € 300.126,11;
- 3) Capitolo 21113 "Realizzazione Archivi Minerari" € 50.000,00;
- 4) Capitolo 21204 "Realizzazione Stand" € 2.359,50;
- 5) Capitolo 21212 "Acquisizione collezioni di Minerali, Fossili e Attrezzature per Allestimenti Musei" € 48.900,00";
- 6) Capitolo 24107 "Finanziamenti diretti al recupero di archeologia classica industriale e caratterizzazione dei siti minerari verso Enti pubblici ed Associazioni" € 915.000,00.

Residui attivi

Non sono presenti residui attivi.

Disponibilità liquide

La consistenza delle disponibilità liquide a fine esercizio è di € 13.273.277,56 di cui € 13.273.277,56 quale giacenza di cassa presso il Ns. Istituto Tesoriere (Banca di Credito Sardo). La consistenza di cassa risulta diminuita di € 205.432,09 rispetto all'esercizio precedente.

PASSIVITA'

Patrimonio Netto

Il Patrimonio Netto costituisce la riserva dell'Ente che sarà utile ad eventuale copertura di disequilibri gestionali per gli anni a venire, al 31/12/2013 ammonta a € 13.456.082,00 ed è così costituito:

€ **-752.600,00** quale risultato economico negativo dell'esercizio 2013. L'incremento di € 60.347,00 rispetto all'esercizio 2012 è sostanzialmente dovuto alla diminuzione di € 63.333,00 del contributo statale per l'adeguamento ai risparmi delle spese per consumi intermedi come previsto l'articolo 8, comma 3, del Decreto Legge n°95 del 06 luglio 2012, convertito in Legge n°135 del 07 agosto 2012.

€ 14.208.682,00 quale risultato economico degli esercizi precedenti. Da segnalare che per effetto del D.P.R. 97/2003 si è resa necessaria la rielaborazione delle risultanze contabili ai fini dell'esposizione dei conti secondo i prospetti previsti dalla suddetta normativa.

Contributi in conto capitale

Nell'esercizio 2013 non si sono verificate Entrate in Conto Capitale, pertanto gli investimenti sono stati stanziati con risorse interne del Parco.

Residui passivi

I residui passivi ammontano a € 4.901.592,86

CONTO ECONOMICO

Nel conto economico sono stati iscritti i costi ed i ricavi di competenza dell'esercizio 2013. Il valore della produzione ammonta a € 1.594.981,00 e comprende il contributo ordinario del Ministero dell'Ambiente.

Il valore dei costi della produzione ammonta ad € 2.741.798 e comprende le spese di funzionamento dell'Ente per la propria attività istituzionale e per l'erogazione dei servizi oltre alle quote di ammortamento dell'esercizio.

Il valore delle imposte dell'esercizio ammonta a € 36.649,00. Il Consorzio del Parco è soggetto passivo IRAP ai sensi dell'art. 3, comma 1, lettera e) del D. Lgs. n. 446/1997. La tassazione è applicata sulla base imponibile terminata con l'applicazione del metodo retributivo, con aliquota dell'8,50% sui compensi accessori corrisposti al personale e sui compensi erogati agli organi.

NOTIZIE INTEGRATIVE

NOTIZIE RELATIVE ALLA CASSA

La consistenza della cassa all'inizio dell'esercizio era pari a € 13.478.709,65 e coincideva perfettamente tra Ente dell'Istituto Tesoriere Banca di Credito Sardo – Cagliari.

La consistenza della cassa alla fine dell'esercizio 2013 è pari a € 13.273.277,56, viene confermata esattamente dal Tesoriere dell'Ente Banca di credito Sardo e non coincide con il Mod. 56 T.U. del mese di dicembre trasmesso dalla Banca d'Italia - Tesoreria Provinciale di Stato per € 53,90 per le seguenti motivazioni:

- Mandato n°463 del 31 dicembre 2013 di € 53,90 per la regolarizzazione del provvisorio relativo alle spese bancarie della Banca Tesoriera.

PERSONALE DIPENDENTE

Alla data del 31 dicembre 2013, il Consorzio del Parco aveva un dipendente, il Direttore dell'Ente assunto in data 31 gennaio 2012 con contratto a tempo determinato.



Il Prospetto di ricognizione dei residui Attivi è così costituito

| | | |
|--|---|-------------|
| Residui Attivi provenienti dagli esercizi precedenti al 2013 | € | 0,00 |
| Residui Attivi provenienti dall'esercizio 2013 | € | 0,00 |
| Totale residui Attivi da riportare sul Bilancio Consuntivo 2013 | € | 0,00 |

Il Prospetto di ricognizione dei residui Passivi è così costituito

| | | |
|---|---|---------------------|
| Residui Passivi provenienti dagli esercizi precedenti al 2013 | € | 3.111.111,12 |
| Residui Passivi provenienti dall'esercizio 2013 | € | 1.790.481,74 |
| Totale residui Passivi da riportare sul Bilancio Consuntivo 2013 | € | 4.901.592,86 |

ALTRE NOTIZIE INTEGRATIVE

Si ribadisce che nell'adeguamento ai nuovi criteri imposti dal legislatore con l'adozione del sistema di cui al Decreto del Presidente della Repubblica 27 febbraio 2003, n. 97 si sono tenuti a costante riferimento i principi generali per la redazione del bilancio previsti dal Codice Civile.

Le somme riguardanti indennità, compensi, gettoni, retribuzioni ed altre utilità comunque denominate corrisposte per incarichi di consulenza ed ai componenti di organi d'indirizzo, direzione e controllo, consigli di amministrazione e organi collegiali sono state ridotte del 10% relativamente agli importi risultanti alla data del 30 dicembre 2005 (art. 1, comma 58 e 59 della L.23/12/2005 n°266). Si precisa che l'Ente ha corrisposto nel 2013 i seguenti compensi lordi:

- al Commissario Straordinario del Parco compenso lordo di € 0,00;
- al Presidente del Collegio dei Revisori dei Conti € 2.472,66;
- ai componenti del Collegio dei Revisori dei Conti € 3.687,81 ed € 3.744,94.



CONCLUSIONE

La presente relazione è stata redatta in conformità a quanto previsto dal D.P.R. 27 febbraio 2003, n. 97, sulla base del rendiconto generale chiuso al 31.12.2013.

Il rendiconto si compone dei seguenti documenti:

- Rendiconto del bilancio con rendiconto finanziario decisionale e gestionale;
- Conto economico;
- Quadro di riclassificazione dei risultati economici;
- Stato Patrimoniale;

Il rendiconto si completa, inoltre, con la:

- Nota Integrativa;
- Situazione amministrativa;
- Relazione del Collegio dei revisori dei conti.

Il Conto Economico e lo Stato Patrimoniale sono stati redatti tenendo conto delle disposizioni previste dagli artt. 2423, 2423 bis e 2423 ter del Codice Civile mentre per la Nota integrativa si è tenuto conto delle disposizioni previste dall'art. 2427 del C.C..

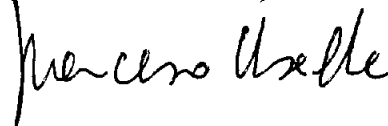
Nel bilancio di previsione dell'esercizio 2013 sono stati apportati nel corso della gestione tre provvedimenti di variazione approvati con Deliberazione n°38 del 31 maggio 2013, con Deliberazione del Commissario Straordinario n.70 del 20 novembre 2013 e con Deliberazione del Commissario Straordinario n°71 del 20 novembre 2013 sulle quali il Collegio dei revisori ha espresso parere favorevole con Verbale n°03 del 31 maggio 2013 e con Verbale n°05 del 20 novembre 2013.

Per quanto concerne la Variazione n°70/2013 relativa alla rideterminazione della retribuzione del Direttore la stessa è stata inviata, per le opportune verifiche, ai Ministeri competenti ed alla Comunità del Parco, e l'esito positivo dei riscontri ministeriali si è avuto solo l'undici febbraio 2014 con nota protocollo n°0002661. Pertanto, gli importi oggetto di variazione non sono stati imputati nell'esercizio 2013.

I valori riportati nei vari documenti sono espressi in euro.

Iglesias 15.04.2014

IL DIRETTORE
(Dr. Francesco Usalla)



STATO PATRIMONIALE

Bilancio al 31/12/2013

| | Al 31/12/2013 | Al 31/12/2012 |
|---|---------------------|---------------------|
| ATTIVO | | |
| CREDITI VERSO LO STATO ED ALTRI ENTI PUBBLICI PER LA PARTECIPAZIONE AL PATRIMONIO INIZIALE | | |
| IMMOBILIZZAZIONI | | |
| <i>Immobilizzazioni immateriali</i> | | |
| Costi d'impianto e ampliamento | | |
| Costi di ricerca sviluppo e di pubblicità | | |
| Dritti di brevetto industriale e di diritti di utilizzazione delle opere dell'ingegno | € 11.504 | € 15.339 |
| Concessioni, licenze, marchi e diritti simili | € 2.327 | € 3.473 |
| Avviamento | | |
| Immobilizzazioni in corso e acconti | | |
| Manutenzioni straordinarie e migliorie su beni di terzi | | |
| Altre | | € 4.633.716 |
| TOTALE | € 13.831 | € 4.652.528 |
| <i>Immobilizzazioni materiali</i> | | |
| Terreni e fabbricati | | |
| Impianti e macchinari | € 3.881 | € 4.908 |
| Attrezzature industriali e commerciali | € 16.432 | € 21.909 |
| Automezzi e motomezzi | | |
| Dritti reali di godimento | | |
| Altri beni | € 4.904.082 | € 174.078 |
| TOTALE | € 4.824.195 | € 200.895 |
| Immobilizzazioni finanziarie con separata indicazione, per ciascuna voce, dei crediti e degli impegni esigibili entro l'esercizio successivo | | |
| Partecipazioni in: | | |
| Imprese controllate | | |
| Imprese collegate | | |
| Imprese controllanti | | |
| Altre imprese | | |
| Altri Enti | € 95.000 | € 95.000 |
| Crediti: | | |
| Verso imprese collegate | | |
| Verso imprese collegate | | |
| Verso lo Stato ed altri soggetti pubblici | | |
| Altri titoli | | |
| Crediti finanziari diversi | | |
| TOTALE | € 95.000 | € 95.000 |
| TOTALE IMMOBILIZZAZIONI | € 5.033.026 | € 4.948.423 |
| C ATTIVO CIRCOLANTE | | |
| <i>I Rimanenze</i> | | |
| Materie Prime, sussidiarie e di consumo | | |
| Prodotti in corso di lavorazione e semilavorati | | |
| Lavori in corso | | |
| Prodotti finiti e merci | | |
| Acconti | | |
| TOTALE | € - | € - |
| RESIDUI ATTIVI, con separata indicazione, per ciascuna voce degli importi esigibili oltre l'esercizio successivo | | |
| Crediti verso utenti, clienti, etc. | | |
| Crediti verso iscritti, soci e terzi | | |
| Crediti verso imprese controllate e collegate | | |
| Crediti verso lo Stato ed altri soggetti pubblici | € - | € - |
| Crediti tributari | | |
| Imposte anticipate | | |
| Crediti verso altri | | € - |
| TOTALE | € - | € - |
| Attività finanziarie che non costituiscono immobilizzazioni | | |
| Partecipazioni in imprese controllate | | |
| Partecipazioni in imprese collegate | | |
| Altre partecipazioni | | |
| Altri titoli | | |
| TOTALE | | |
| Disponibilità liquide | | |
| Depositi bancari e postali | € 13.273.628 | € 13.478.710 |
| Assegni | | |
| Denaro e valori in cassa | | |
| TOTALE | € 13.273.628 | € 13.478.710 |
| TOTALE ATTIVO CIRCOLANTE | € 13.273.628 | € 13.478.710 |
| D RATEI E RISCONTI ATTIVI | | |
| <i>I Ratei</i> | | |
| <i>II Risconti</i> | | |
| TOTALE RATEI E RISCONTI ATTIVI | € - | € - |
| TOTALE ATTIVO | € 18.306.654 | € 18.427.133 |

Bilancio al 31/12/2013

STATO PATRIMONIALE

| | Al 31/12/2013 | Al 31/12/2012 |
|--|---------------------|---------------------|
| PASSIVO | | |
| A PATRIMONIO NETTO | | |
| I Fondo di dotazione | | |
| II Riserve obbligatorie e derivanti da leggi | | |
| III Riserva da rivalutazioni | | |
| IV Contributi a fondo perduto | | |
| V Contributi per ripiano disavanzi | | |
| VI Riserva statutaria | | |
| VII Altre riserve (con distinta indicazione) | | |
| VIII Avanzi e disavanzi economici portati a nuovo | € 14.208.682 | € 14.900.935 |
| IX Avanzo e perdita dell'esercizio | -€ 752.600 | -€ 692.253 |
| TOTALE PATRIMONIO NETTO | € 13.456.082 | € 14.208.682 |
| CONTRIBUTI IN CONTO CAPITALE | | |
| A destinazione vincolata | | |
| Indistinti per la gestione | | |
| TOTALE CONTRIBUTI IN CONTO CAPITALE | € - | € - |
| B FONDI PER RISCHI ED ONERI | | |
| Per contributi a destinazione vincolata | | |
| Per imposte | | |
| Per altri rischi ed oneri futuri | | |
| Per ripristino investimenti | | |
| TOTALE FONDI RISCHI ED ONERI FUTURI | € - | € - |
| C TRATTAMENTO DI FINE RAPPORTO DI LAVORO SUBORDINATO | | |
| | € 7.525 | € 3.544 |
| RESIDUI PASSIVI con separata indicazione, per ciascuna voce, degli importi esigibili oltre l'esercizio successivo | | |
| D | | |
| Obbligazioni | | |
| Verso le banche | | |
| Verso altri finanziatori | | |
| Acconti | | |
| Debitori diversi | | |
| Rappresentati da titoli di credito | | |
| Verso imprese, controllate, collegate e controllanti | | |
| Debiti tributari | € 2.679 | € 8.636 |
| Debiti verso istituti di previdenza e sicurezza sociale | € 2.599 | € 1.538 |
| Debiti verso iscritti, soci e terzi per prestazioni dovute | | |
| Debiti verso lo Stato ed altri soggetti pubblici | | |
| Debiti diversi | € 4.837.769 | € 4.204.733 |
| TOTALE RESIDUI PASSIVI | € 4.843.047 | € 4.214.807 |
| E RATEI E RISCONTI PASSIVI | | |
| I Ratei | | |
| II Riscointi | | |
| Aggio su prestiti | | |
| Riserve tecniche | | |
| TOTALE RATEI E RISCONTI | € - | € - |
| TOTALE PASSIVO E NETTO | € 18.306.654 | € 18.427.133 |

GA
M

Bilancio al 31/12/2013

CONTO ECONOMICO

| | Al 31/12/2013 | Al 31/12/2012 |
|--|---------------|---------------|
| A VALORE DELLA PRODUZIONE | | |
| 1 Ricavi delle vendite e delle prestazioni | | |
| 2 Variazioni delle rimanenze di prodotti in corso di lavorazione, semil. e finiti | | |
| 3 Variazioni dei lavori in corso su ordinazione | | |
| 4 Incrementi di immobilizzazioni per lavori interni | | |
| 5 <i>Altri ricavi e proventi</i> | | |
| a Trasferimenti dallo Stato | € 1.594.277 | € 1.657.610 |
| b Trasferimenti dalla regione | | |
| Altri | € 704 | € 50.000 |
| TOTALE ALTRI RICAVI E PROVENTI | € 1.594.981 | € 1.707.610 |
| TOTALE VALORE DELLA PRODUZIONE | € 1.594.981 | € 1.707.610 |
| B COSTI DELLA PRODUZIONE | | |
| 6 Costi per materie prime, sussidiarie, di consumo e merci | € 14.435 | € 17.144 |
| 7 Costi per servizi | € 1.220.079 | € 1.563.797 |
| 8 Costi per godimento di beni di terzi | | |
| 9 <i>Costi per il personale</i> | | |
| a Salari e stipendi | € 78.260 | € 62.798 |
| b Oneri sociali | € 27.468 | € 9.922 |
| c Trattamento di fine rapporto | € 3.980 | € 3.544 |
| d Trattamento di quiescenza e simili | | |
| e Altri costi per il personale | € 9.454 | € 4.058 |
| TOTALE COSTI PER IL PERSONALE | € 119.162 | € 80.322 |
| 10 <i>Ammortamenti e svalutazioni</i> | | |
| a Ammortamento delle immobilizzazioni immateriali | € 4.981 | € 824.538 |
| b Ammortamento delle immobilizzazioni materiali | € 1.232.725 | € 52.459 |
| c Altre svalutazioni delle immobilizzazioni | € - | € 940.265 |
| d Svalutazioni dei crediti compresi nell'attivo circolante e delle disp. liquide | | |
| TOTALE AMMORTAMENTI E SVALUTAZIONI | € 1.237.706 | € 1.817.262 |
| 11 Variazioni delle rimanenze di materie prime, sussidiarie, di cons. e merci | | |
| 12 Accantonamenti per rischi | | |
| 13 Altri accantonamenti | | |
| 14 Oneri diversi di gestione | € 150.416 | € 179.550 |
| TOTALE COSTI DELLA PRODUZIONE | € 2.741.788 | € 3.658.075 |
| DIFFERENZA TRA VALORE E COSTI DELLA PRODUZIONE | -€ 1.146.817 | -€ 1.950.465 |
| C PROVENTI E ONERI FINANZIARI | | |
| 15 Proventi da partecipazioni | | |
| a Proventi da partecipazioni in imprese controllate | | |
| b Proventi da partecipazioni in imprese collegate | | |
| c Proventi da partecipazioni in altre imprese | | |
| TOTALE PROVENTI DA PARTECIPAZIONI | € - | € - |
| 16 Altri proventi finanziari | | |
| a Proventi finanziari da crediti iscritti nelle immobilizzazioni | | |
| Proventi finanziari da titoli iscritti nelle immobilizzazioni che non costituiscono partecipazioni | | |
| b partecipazioni | | |
| Proventi finanziari da titoli iscritti nell'attivo circolante che non costituiscono partecipazioni | | |
| c Proventi diversi dai precedenti | | |
| 17 Interessi ed altri oneri finanziari | € 129,00 | € 1.502,00 |
| Utile e perdita su cambi | | |
| TOTALE PROVENTI E ONERI FINANZIARI | -€ 129,00 | -€ 1.502,00 |
| D RETTIFICHE DI VALORE DI ATTIVITA' FINANZIARIE | | |
| 18 Rivalutazioni | | |
| a Rivalutazioni di partecipazioni | | |
| b di immobilizzazioni finanziarie | | |
| c di titoli iscritti nell'attivo circolante | | |
| 19 Svalutazioni | | |
| a di partecipazioni | | |
| b di immobilizzazioni finanziarie | | |
| c di titoli iscritti nell'attivo circolante | | |
| TOTALE RETTIFICHE DI VALORE DI ATTIVITA' FINANZIARIE | € - | € - |
| E PROVENTI E ONERI STRAORDINARI | | |
| 20 <i>Proventi straordinari</i> | | |
| a Plusvalenze da alienazioni i cui ricavi non sono iscrivibili al n. 5 | | |
| Oneri straordinari, con separata indicazione delle minusvalenze da alienazioni i cui effetti contabili non sono iscrivibili al n. 14 | | |
| b Sopravvenienze attive ed insussistenze del passivo derivanti dalla gestione dei residui | € 430.995 | € 1.315.699 |
| c Sopravvenienze passive ed insussistenze dell'attivo derivanti dalla gestione dei residui | € - | € 14.095 |
| TOTALE DELLE PARTITE STRAORDINARIE | € 430.995 | € 1.301.601 |
| RISULTATO PRIMA DELLE IMPOSTE | -€ 715.951 | -€ 850.368 |
| 22 Imposte dell'esercizio | € 36.649 | € 41.887 |
| 23 AVANZO/DISAVANZO/PAREGGIO | -€ 752.600 | -€ 682.253 |

QUADRO DI RICLASSIFICAZIONE DEI RISULTATI ECONOMICI - ANNO 2013

| | 2013 | 2012 | Variazione |
|--|-------------|-------------|------------|
| RICAVI | | | |
| Altri ricavi e proventi | € 1.594.981 | € 1.707.610 | -€ 112.629 |
| VALORE DELLA PRODUZIONE TIPICA | | | |
| Consumi di materie prime e servizi esterni | € 1.594.981 | € 1.707.610 | -€ 112.629 |
| VALORE AGGIUNTO | | | |
| Costo del lavoro | € 360.467 | € 126.669 | € 233.798 |
| MARGINE OPERATIVO LORDO | | | |
| | € 119.162 | € 80.322 | € 38.840 |
| MARGINE OPERATIVO | | | |
| | € 241.305 | € 46.347 | € 194.958 |
| Ammortamenti | | | |
| Svalutazioni | € 1.237.706 | € 876.997 | € 360.709 |
| Stanziamanti a fondi rischi e oneri | € - | € 940.265 | -€ 940.265 |
| Saldo proventi e oneri diversi | € - | € - | € - |
| RISULTATO OPERATIVO | | | |
| | € 150.416 | € 179.550 | -€ 29.134 |
| Proventi ed oneri finanziari | | | € 803.648 |
| Rettifiche a valore di attività finanziarie | | | € 1.373 |
| RISULTATO PRIMA DEI COMPONENTI STRAORDINARI E DELLE IMPOSTE | | | |
| | € - | € - | € - |
| Proventi ed oneri straordinari | € 430.995 | € 1.301.601 | -€ 870.606 |
| RISULTATO PRIMA DELLE IMPOSTE | | | |
| | € 430.995 | € 1.301.601 | -€ 870.606 |
| Imposte di esercizio | | | -€ 65.585 |
| AVANZO/PAREGGIO/DISAVANZO ECONOMICO DEL PERIODO | | | |
| | € 36.649 | € 41.887 | -€ 5.238 |
| | | | -€ 60.347 |

SITUAZIONE AMMINISTRATIVA 2013

| | | | |
|--|--|----------------|------------------------|
| Consistenza della cassa all'inizio dell'esercizio | | | € 13.478.709,65 |
| Riscossioni | in c/competenza | € 1.626.259,31 | € 1.626.259,31 |
| | in c/residui | € - | |
| Pagamenti | in c/competenza | € 1.099.995,57 | € 1.831.691,40 |
| | in c/residui | € 731.695,83 | |
| Consistenza della cassa alla fine dell'esercizio | | | € 13.273.277,56 |
| Residui attivi | degli esercizi precedenti dell'esercizio | € - | € - |
| | | € - | |
| Residui passivi | degli esercizi precedenti dell'esercizio | € 3.111.111,12 | € 4.901.592,86 |
| | | € 1.790.481,74 | |
| Avanzo di Amministrazione alla fine dell'esercizio | | | € 8.371.684,70 |
| L'utilizzazione dell'Avanzo di Amministrazione risulta così prevista: | | | |
| PARTITE VINCOLATE | | | € 45.000,00 |
| Al Trattamento di Fine Rapporto | € 45.000,00 | | |
| Ai Fondi per Rischi e Oneri | € - | | |
| Al Fondo ripristino investimenti | € - | | |
| Alla Consulta Associazioni | € - | | |
| Alla Consulta ex Lavoratori della Miniera | € - | | |
| | € - | | |
| | € - | | |
| TOTALE PARTITE VINCOLATE | € 45.000,00 | | |
| PARTE DISPONIBILE | | | € 4.944.792,54 |
| 11400 - Lavoro interinale | € 390.000,00 | | |
| 11418 - Spese per attività divulgative, promozione ed educazione ambientale | € 260.000,00 | | |
| 11420 - Spese per il funzionamento di commissioni, comitati ecc. | € 3.000,00 | | |
| 11432 - Spese per consulenze amministrative e tecniche | € 22.000,00 | | |
| 11444 - Interventi per manifestazioni socio-culturali | € 40.000,00 | | |
| 12203 - Finanziamento progetti, lavori scientifici e tecnici realizzati da Istituti, Università Enti e Associazioni Pubbliche e Privati | € 334.000,00 | | |
| 12206 - Finanziamenti ad Associazioni con i Comuni del Parco | € 200.000,00 | | |
| 12212 - Finanziamento per Iniziative Economiche nei Territori del Parco | € 400.000,00 | | |
| 12216 - Spese per quote associative | € 90.000,00 | | |
| 21104 - Realizzazione segnaletica | € 300.000,00 | | |
| 21110 - Realizzazione rete, sentieri ed ippovie del Parco | € 400.000,00 | | |
| 21112 - Progettazione e realizzazione Biblioteca | € 50.000,00 | | |
| 21113 - Realizzazione archivi minerari | € 250.000,00 | | |
| 21122 - Piano internazionale di marketing, piano di comunicazione | € 25.000,00 | | |
| 21123 - Realizzazione e messa in opera ceppi, lapidi e monumenti | € 10.000,00 | | |
| 21124 - Altre immobilizzazioni | € 5.000,00 | | |
| 21201 - Acquisto mobili e arredi | € 633,10 | | |
| 21202 - Acquisto macchine, software ed attrezzature d'ufficio | € 50.000,00 | | |
| 21203 - Acquisto automezzi e attrezzature scientifiche | € 40.000,00 | | |
| 21204 - Realizzazione stand | € 15.000,00 | | |
| 21205 - Acquisto materiale bibliografico, videografico ed opere varie | € 10.000,00 | | |
| 21206 - Software applicativo amministrativo, contabile e tecnico | € 1.000,00 | | |
| 21211 - Acquisto attrezzatura varia e minuta | € 3.000,00 | | |
| 21212 - Acquisizione collezioni di Minerali, Fossili e Attrezzature per Allestimenti Musei | € 16.159,44 | | |
| 21214 - Impianto di condizionamento | € 30.000,00 | | |
| 24106 - Progetto di riqualificazione, promozione e valorizzazione del villaggio mineario di Ingurtosu - Montevecchio industriale e caratterizzazione dei siti minerari verso Enti pubblici ed Associazioni | € - | | |
| | € 2.000.000,00 | | |
| PARTE DI CUI NON SI PREVEDE L'UTILIZZAZIONE NELL'ESERCIZIO 2013 | | | € 3.381.892,16 |
| TOTALE AVANZO DI AMMINISTRAZIONE | | | € 8.371.684,70 |

RIACCERTAMENTO DEI RESIDUI PASSIVI AL 31 DICEMBRE 2013 AIR "A"

| CAPITOLO | DESCRIZIONE | RESIDUI 2006 | RESIDUI 2007 | RESIDUI 2008 | RESIDUI 2009 | RESIDUI 2010 | RESIDUI 2011 | RESIDUI 2012 | TOTALE RESIDUI AL 01/01/2013 | RESIDUI PAGATI NEL 2013 | RESIDUI DA STRALCIARE | RESIDUI GESTIONE COMPETENZA 2013 | TOTALE RESIDUI AL 31/12/2013 |
|----------|--|--------------|--------------|--------------|--------------|--------------|--------------|--------------|------------------------------|-------------------------|-----------------------|----------------------------------|------------------------------|
| | 1.1 - TIPOLOGIE - SPESE CORRENTI | | | | | | | | | | | | |
| | 1.1.1. SPESE DI ORGANIZZAZIONE | | | | | | | | | | | | |
| | 1.1.1.1. Spese per gli Organi dell'Ente | | | | | | | | | | | | |
| 11101 | Compensi al Presidente | | | | | | | | | | | | |
| 11102 | Compensi ai componenti del Consiglio Direttivo | | | | | | | 2.000,00 € | 2.000,00 € | 777,22 € | 1.222,78 € | | |
| 11103 | Compensi ai componenti il Collegio dei Revisori | | | | | | | 11.340,00 € | 12.423,95 € | 10.524,41 € | | | |
| 11104 | Spese per il funzionamento della Comunità del Puro | | | | | | 1.083,95 € | | | | | | 13.239,54 € |
| 11105 | Oneri Assistenziali Inail Carico Ente | | | | | | | | | | | | |
| 11106 | Oneri Previdenziali Inps Carico Ente | | | | | | | | | | | | |
| 11110 | Indennità e Rimborsi Spese ai Componenti gli Organi Istruzionali | | | | | | | | | | | | |
| 11111 | Spese per missioni Presidente e Componenti Consiglio Direttivo | | | | | | | | | | | | |
| 11112 | Oneri per il Personale in attività di Servizio | | | | | | | 1.780,52 € | 1.780,52 € | 1.780,52 € | 201,00 € | | 200,00 € |
| 11200 | Accanto basei pasto ai dipendenti | | | | | | | | | | | | |
| 11201 | Supplenti ed altri assenti (listi di personale dipendente a tempo determinato) | | | | | | | | | | | | |
| 11202 | Oneri previdenziali assistenziali e sociali a carico dell'ente | | | | | | | | | | | | |
| 11204 | Oneri Assistenziali Carico Ente | | | | | | | | | | | | |
| 11205 | Oneri Inps/Inail Carico ente | | | | | | | | | | | | |
| 11206 | Supplenti ed altri assenti fissi al personale dipendente a tempo indeterminato | | | | | | | | | | | | |
| 11207 | Fondo contribuzione di risultato | | | | | | | | | | | | |
| 11211 | Indennità e Rimborsi Spese per missioni del personale | | | | | | | 11.000,00 € | 11.000,00 € | | | | |
| 11211 | Spese per accertamenti sanitari | | | | | | | 800,00 € | 800,00 € | | 800,00 € | | 319,78 € |
| 11241 | Spese per l'aggiornamento del personale dipendente | | | | | | | | | | | | |
| 11242 | Spese per organizzazione di Master e corsi di formazione professionale | | | | | | | | | | | | |
| 11243 | Oneri per la sicurezza ai sensi del D.Lgs 81/2008 e s.m. | | | | | | | | | | | | |
| 11113 | Acquisto di beni di consumo e spese per prestazioni di servizio | | | | | | | | | | | | |
| 11122 | Spese occasionali (acquisto di beni) | | | | | | | | | | | | |
| 11203 | Acquisto vestiario e divise per il personale | | | | | | | | | | | | |
| 11310 | Acquisto Cartoleria e Toner per Stampanti | | | | | | | | | | | | |
| 11311 | Acquisto Carburanti e Lubrificanti | | | | | | | 400,00 € | 400,00 € | | 400,00 € | | |
| 11313 | Acquisti materiali promozionali | | | | | | | 500,00 € | 500,00 € | 212,00 € | 288,00 € | 314,21 € | 314,21 € |
| 11350 | Spese per acquisto beni di consumo | | | | | | | 600,00 € | 600,00 € | | 600,00 € | | |
| 11397 | Spese per l'organizzazione e la partecipazione a convegni, congressi, mostre ed altre manifestazioni | | | | | | | | | | | | |
| 11398 | Spese di rappresentanza | | | | | | | | | | | | |
| 11399 | Spese per partecipazione a Convegni nazionali ed internazionali (Rate Groupings) | | | | | | | 182,15 € | 182,15 € | | 182,15 € | 170,00 € | 170,00 € |
| 11400 | Lavoro interno | | | | | | | | | | | | |
| 11401 | Spese postali e telegrafiche | | | | | | | 93.659,64 € | 93.659,64 € | 93.659,64 € | 83.247,69 € | | 83.247,69 € |
| 11402 | Spese per energia elettrica | | | | | | | | | | | | |
| 11403 | Spese per consumo acqua | | | | | | | 1.000,00 € | 1.000,00 € | 844,97 € | 155,03 € | 477,69 € | 477,69 € |
| 11404 | Spese telefoniche | | | | | | | 1.500,00 € | 1.500,00 € | | 1.500,00 € | 1.652,29 € | 1.652,29 € |
| 11405 | Spese per pubblicità e promozione | | | | | | | 3.000,00 € | 3.000,00 € | 2.611,33 € | 388,67 € | 3.000,00 € | 3.000,00 € |
| 11406 | Spese per premi assicurativi | | | | | | | | | | | | |
| 11407 | Spese per trasporti, fessiochi e fischietto | | | | | | | | | | | | |
| 11408 | Spese per servizi di pulizia locali, giardinaggio e guardiania | | | | | | | 16.400,00 € | 16.400,00 € | 555,52 € | 15.844,48 € | 6.124,00 € | 6.124,00 € |
| 11410 | Spese per noleggio autovetture e noleggio lungo termine | | | | | | | 1.155,24 € | 1.155,24 € | 1.075,90 € | 79,34 € | 2.238,40 € | 2.238,40 € |
| 11411 | Manutenzione e riparazione di automezzi e macchinari | | | | | | | | | | | | |
| 11412 | Manutenzione e riparazione macchinari | | | | | | | | | | | | |
| 11413 | Libri e pubblicazioni varie | | | | | | | | | | | | |
| 11414 | Abbonamenti a giornali, riviste etc. | | | | | | | 9.000,00 € | 9.000,00 € | | | | 122,00 € |
| 11415 | Spese per traduzioni, disegni e riproduttori varie | | | | | | | 335,50 € | 335,50 € | | 335,50 € | 1.100,00 € | 1.100,00 € |
| 11417 | Spese per internet, intranet, roaming, hosting sito web | | | | | | | | | | | | |

M

SP

| CAPITOLO | DESCRIZIONE | RESIDUI 2006 | RESIDUI 2007 | RESIDUI 2008 | RESIDUI 2009 | RESIDUI 2010 | RESIDUI 2011 | RESIDUI 2012 | TOTALE RESIDUI AL 01/01/2013 | RESIDUI PAGATI NEL 2013 | RESIDUI DA STRALCIARE | RESIDUI GESTIONE COMPETENZA 2013 | TOTALE RESIDUI AL 31/12/2013 |
|----------|---|--------------|--------------|--------------|--------------|--------------|--------------|--------------|------------------------------|-------------------------|-----------------------|----------------------------------|------------------------------|
| 11418 | Spese per attività divulgative, promozione ed educazione ambientale | | | | € 34.416,19 | € 42.000,00 | € 4.598,00 | € 125.400,00 | € 206.414,19 | € 80.644,23 | € 83.269,96 | € 68.277,46 | € 110.777,46 |
| 11420 | Spese per il funzionamento di commissioni, comitati, etc. | | | | € 400,00 | | | € 800,00 | € 1.200,00 | € 800,00 | | | € 400,00 |
| 11421 | Spese manutenzione sito web | | | | | | | | | | | | |
| 11422 | Spese per servizio di portierato | | | | | | | | | | | | |
| 11430 | Spese per l'esplicitamento di concorsi per il personale dipendente | | | | | | | | | | | | |
| 11432 | Spese per consulenze legali, amministrative, contabili e tecniche | | | | | | | | | | | | |
| 11435 | Oneri assistenziali, INAIL, cc.co.co. Carico ente | € 10.000,00 | | | € 26.700,00 | € 22.195,60 | € 991,36 | € 16.986,04 | € 76.873,00 | € 2.986,04 | € 14.991,36 | € 16.644,63 | € 75.540,23 |
| 11436 | Oneri previdenziali INPS ex co.co. Carico ente | | | | | | | | | | | | |
| 11440 | Spese per visite ufficiali di organizzazioni nazionali ed internazionali | | | | | | | | | | | | |
| 11441 | Manutenzione, riparazione ed adattamento di locali di terzi | | | | | | | | | | | | |
| 11442 | Interventi per manifestazioni socio-culturali | € - | € - | € - | € 36.180,60 | € 29.683,20 | € 52.000,00 | € 10.000,00 | € 10.000,00 | € 10.000,00 | | | € 20.000,00 |
| 11447 | Risparmio manovra minoranti | | | | | | | | € 180.872,80 | € 44.168,99 | € 114.872,80 | € 10.000,00 | € 21.831,01 |
| 11448 | Spese per attività su energia rinnovabili | | | | | | | | | | | | |
| 11449 | Realizzazione documenti e filmati sul territorio del Parco | | | | | | | | | | | | |
| 11450 | Spese per prestazioni di servizio | | | | | | € 5.000,00 | | € 5.000,00 | | | | € 5.000,00 |
| 11451 | Canone di assistenza, software e hardware | | | | | | | | | | | | |
| 11452 | Programmi privati "Programmi di ricerca su impianto frigorifero alimentato ad energia solare" | | | | | | | | | | | | |
| 11453 | Contributi Regionali per Borsa di Ricerca per Programma "Master and Back" | | | | | | | | | | | | |
| 11457 | Manifestazione "Mare e miniere" | | | | | | | | | | | | |
| 11459 | Manifestazione "Mare e miniere" | | | | | | | | | | | | |
| 11460 | Spese legali | | | | | | | | | | | | |
| 11470 | Spese economiche (prestazioni di servizio) | | | | | | | | | | | | |
| 11474 | Spese per utilizzo di beni di terzi | | | | | | | | | | | | |
| 11501 | Fini passivi, oneri fiscali e canonici vari | | | | | | | | | | | | |
| 11505 | Oneri Tributarî | | | | | | | | | | | | |
| 11601 | Imposte, tasse e tributi vari | | | | | | | | | | | | |
| 11602 | IRAP su personale a convenzione | | | | | | | | | | | | |
| 11603 | IRAP su personale dipendente | | | | | | | | | | | | |
| 11604 | IRAP su organo dell'ente | | | | | | | | | | | | |
| 11700 | IRAP | | | | | | | | | | | | |
| 12.1 | INTERVENTI DIVERSI | | | | | | | € 4.176,90 | € 4.176,90 | € 4.176,90 | | € 272,94 | € 727,94 |
| 12.1.1 | Transferimenti | | | | | | | | | | | | |
| 12105 | Nota Consorzio Consorzio AUSI | | | | | | | | | | | | |
| 12202 | Finanziamento pubblicazioni universitarie | | | | | | | | | | | | |
| 12203 | Finanziamento progetti, lavori scientifici e tecnici realizzati da istituti, università, enti, associazioni pubbliche e private | | | | | | | | | | | | |
| 12304 | Finanziamento CICC | | | | | | € 65.000,00 | € 9.800,00 | € 74.800,00 | € - | € 59.800,00 | € 20.000,00 | € 35.000,00 |
| 12306 | Finanziamenti ad associazioni con i comuni del Parco | | | | | | | | | | | | |
| 12208 | Cofinanziamenti per la realizzazione di progetti in partenariato con altri soggetti in ambito nazionale e comunitario | | | | € 16.000,00 | | € 15.000,00 | € 50.000,00 | € 81.000,00 | € - | € 31.000,00 | € - | € 50.000,00 |
| 12209 | Progetto comunitario INTERREG IV C | | | | | | | | | | | | |
| 12210 | Progetto comunitario FIRO MED | | | | | | | | | | | | |
| 12212 | Finanziamento per iniziative economiche nel territorio del Parco | | | | | | € 57.923,42 | € 199.500,00 | € 257.423,42 | € 93.068,70 | € 45.000,00 | € 150.000,00 | € 269.544,72 |
| 12213 | Consulenza delle Associazioni | | | | | | | € 8.411,73 | € 8.411,73 | € 8.138,51 | € 253,22 | € 6.000,00 | € 6.000,00 |
| 12214 | Consulenza degli ex lavoratori delle miniere della Saugina | | | | | | | | | | | | |
| 12215 | Progetto Test di Isaura | | | | | | | | | | | | |
| 12216 | Spese per quote associative | | | | | | | | | | | | |
| 12311 | Spese commissioni e servizi bancari | | | | | | | | | | | | |
| 12313 | Spese commissioni e componenti di entrate correnti | | | | | | | | | | | | |
| 12401 | Risultazione e rimborsi diversi | | | | | | | | | | | | |
| 12402 | Personale comandato | | | | | | | | | | | | |

SK
L

| CAPITOLO | DESCRIZIONE | RESIDUI 2006 | RESIDUI 2007 | RESIDUI 2008 | RESIDUI 2009 | RESIDUI 2010 | RESIDUI 2011 | RESIDUI 2012 | TOTALE RESIDUI AL 01/01/2013 | RESIDUI PAGATI NEL 2013 | RESIDUI DA STRALCIARE | RESIDUI GESTIONE COMPETENZA 2013 | TOTALE RESIDUI AL 31/12/2013 |
|------------|---|--------------|--------------|--------------|--------------|--------------|--------------|--------------|------------------------------|-------------------------|-----------------------|----------------------------------|------------------------------|
| 1.1.2.4. | Spese non classificabili in altre voci | | | | | | | | | | | | |
| 1.2.01 | Spese per liti, arbitrati, sanzioni, risarcimenti ed accessori | | | | | | | | | | | € 483,49 | € 483,49 |
| 1.2.03 | Fondi speciali per lavoro volontario in casa | | | | | | | | | | | | |
| 1.3.1. | ONERI COMUNI | | | | | | | | | | | | |
| 1.3.2.1. | Oneri Comuni | | | | | | | | | | | | |
| 1.3.10 | Oneri comuni | | | | | | | | | | | | |
| 1.4.1. | TRATTAMENTI DI QUIESCENZA INTEGRABILE SOSTITUTIVI | | | | | | | | | | | | |
| 1.4.1.1. | Accantonamenti al trattamento di fine rapporto | | | | | | | | | | | | |
| 1.4.1.1.1. | Accantonamento al trattamento di fine rapporto | | | | | | | | | | | | |
| 1.5. | ACCANTONAMENTI FONDIRISCHI ED ONERI | | | | | | | | | | | | |
| 1.5.1.1. | Accantonamenti a fondi di riserva | | | | | | | | | | | | |
| 1.5.01 | Fondo di riserva | | | | | | | | | | | | |
| 1.5.03 | Accantonamento fondo risparmio Legge n. 131/2008 | | | | | | | | | | | | |
| 1.2. | TITOLO II - SPESE IN CONTO CAPITALE | | | | | | | | | | | | |
| 2.1.1. | INVESTIMENTI | | | | | | | | | | | | |
| 2.1.1.1. | Acquisizioni di immobilizzazioni di uso durevole per scopi infrastrutturali | | | | | | | | | | | | |
| 2.1.10 | Spese per acquisizione aree minerarie di importanza strategica per il parco | | | | | | | | | | | | |
| 2.1.102 | Realizzazione segualerica | | | | | | | | | | | | |
| 2.1.104 | Spese per la predisposizione del Piano Territoriale di Coordinamento, del Piano Socio-Economico, del Regolamento del Parco e della rete internazionale dei siti | | | | | | | | | | | | |
| 2.1.105 | Progetto Pilota "Isola Ecologica del Mediterraneo" | | | | | | | | | | | | |
| 2.1.106 | | | | | | | | | | | | | |
| 2.1.11 | Acquisizioni di immobilizzazioni di uso durevole per scopi infrastrutturali | | | | | | | | | | | | |
| 2.1.111 | Realizzazione rete di sensori ed ipanove del parco | | | | | | | | | | | | |
| 2.1.112 | Spese per la realizzazione del Museo numero storico e ambientale | | | | | | | | | | | | |
| 2.1.113 | Realizzazione biblioteca | | | | | | | | | | | | |
| 2.1.114 | Realizzazione archivio museale | | | | | | | | | | | | |
| 2.1.115 | Interventi urgenti di recupero di aspetti significativi di archeologia industriale e per la caratterizzazione dei siti minerari | | | | | | | | | | | | |
| 2.1.116 | Risparmio e valorizzazione area delle Fosse Piane e sistemazione di una fossa per le visite | | | | | | | | | | | | |
| 2.1.117 | Piano internazionale di marketing parco di comunicazione | | | | | | | | | | | | |
| 2.1.118 | Realizzazione e messa in opera esposti, lapidi e monumenti | | | | | | | | | | | | |
| 2.1.119 | Altre immobilizzazioni | | | | | | | | | | | | |
| 2.1.120 | Supporti dei Parchi | | | | | | | | | | | | |
| 2.1.2.1. | Acquisizioni di immobilizzazioni tecniche | | | | | | | | | | | | |
| 2.1.201 | Acquisto mobili e arredi | | | | | | | | | | | | |
| 2.1.202 | Acquisto macchine, software e attrezzature d'ufficio | | | | | | | | | | | | |
| 2.1.203 | Acquisto anticorruzione e attrezzature scientifiche | | | | | | | | | | | | |
| 2.1.204 | Realizzazione stand | | | | | | | | | | | | |
| 2.1.205 | Acquisto materiale bibliografico, videografico ed opere varie | | | | | | | | | | | | |
| 2.1.206 | Software applicativo amministrativo, contabile e tecnico | | | | | | | | | | | | |
| 2.1.207 | Realizzazione sito Web | | | | | | | | | | | | |
| 2.1.21 | Acquisto attrezzature varie e minuscule | | | | | | | | | | | | |
| 2.1.212 | Acquisizione collezioni di minerali, fossili ed attrezzature per allungamento musei | | | | | | | | | | | | |
| 2.1.213 | Impianto per energia rinnovabili | | | | | | | | | | | | |
| 2.1.214 | Impianto di condizionamento | | | | | | | | | | | | |
| 2.2. | ONERI COMUNI | | | | | | | | | | | | |
| 2.2.1.1. | Rimborsi di mutui, prestiti ed anticipazioni | | | | | | | | | | | | |
| 2.2.101 | Rimborso di mutui | | | | | | | | | | | | |
| 2.2.102 | Restituzione anticipazione di cassa ad Istituto Cassiere/Casche | | | | | | | | | | | | |
| 2.2.110 | Altre rimborsi ed anticipazioni passive | | | | | | | | | | | | |
| 2.1.11 | Estimazione debiti diversi | | | | | | | | | | | | |
| 2.3.1. | ACCANTONAMENTI PER SPESE FUTURE E PER RIPRISTINO INVESTIMENTI | | | | | | | | | | | | |
| 2.3.1.1. | Accantonamenti per spese future | | | | | | | | | | | | |
| 2.3.101 | Accantonamenti per spese future | | | | | | | | | | | | |

| RESIDUI DA STRALCIARE | RESIDUI GESTIONE COMPETENZA 2013 | TOTALE RESIDUI AL 31/12/2013 |
|-----------------------|----------------------------------|------------------------------|
| € 900.000,00 | € 2.844.573,50 | € 3.744.573,50 |
| € 2.534,62 | € 2.534,62 | € 5.069,24 |
| € 144,00 | € 144,00 | € 288,00 |
| € 725,20 | € 725,20 | € 1.450,40 |
| € 1.144 | € 1.144 | € 2.288 |
| € 45,90 | € 45,90 | € 91,80 |
| € 372.069,79 | € 1.790.461,74 | € 2.162.531,53 |

GA
M

GA
M

RENDICONTO FINANZIARIO DECISIONALE – ANNO 2013

PARTE I - ENTRATE

| Capitolo Codice | Denominazione | ANNO FINANZIARIO 2013 | | | | ANNO FINANZIARIO 2012 | | | | |
|--------------------|---|-------------------------|---------------------------|---------------------|-------------------------|---------------------------|---------------------|-------------------------|---------------------------|---------------------|
| | | Residui attivi iniziali | Competenza (Accertamenti) | Cassa (Riscossioni) | Residui attivi iniziali | Competenza (Accertamenti) | Cassa (Riscossioni) | Residui attivi iniziali | Competenza (Accertamenti) | Cassa (Riscossioni) |
| | Avanzo di amministrazione presunto | | | | | | | | | |
| | Fondo iniziale di cassa presunto | | | | | | | | | |
| | 1- CENTRO DI RESPONSABILITA' - "A" (DIRETTORE - 1 LIVELLO UNICO) | | | | | | | | | |
| | 1.1 - TITOLO I - ENTRATE CORRENTI | | | | | | | | | |
| | 1.1.1. - 1.1 ENTRATE CONTRIBUTIVE | | | | | | | | | |
| 1111 | Entrate provenienti da contributi | € - | € - | € - | € - | € - | € - | € - | € - | € - |
| | 1.2.1. ENTRATE DERIVANTI DA TRASFERIMENTI CORRENTI | | | | | | | | | |
| 1211 | Trasferimenti da parte dello Stato | € - | € 1.594.277,43 | € 1.594.277,43 | € - | € 1.657.610,00 | € 1.657.610,00 | € 1.657.610,00 | € 1.657.610,00 | € 1.657.610,00 |
| 1221 | Trasferimenti da parte della Regione | € - | € - | € - | € - | € - | € - | € 42.324,39 | € - | € 28.229,84 |
| 1231 | Trasferimenti da Comuni, Province, Comunità Montane e altri Enti Locali | € - | € - | € - | € - | € - | € - | € - | € - | € - |
| 1241 | Trasferimenti da parte di altri Enti del settore pubblico nazionale e comunitario | € - | € - | € - | € - | € - | € - | € - | € - | € - |


| Capitolo Codice | Denominazione | ANNO FINANZIARIO 2013 | | | | ANNO FINANZIARIO 2012 | | | | |
|--------------------|---|-------------------------|---------------------------|---------------------|-------------------------|---------------------------|---------------------|-------------------------|---------------------------|---------------------|
| | | Residui attivi iniziali | Competenza (Accertamenti) | Cassa (Riscossioni) | Residui attivi iniziali | Competenza (Accertamenti) | Cassa (Riscossioni) | Residui attivi iniziali | Competenza (Accertamenti) | Cassa (Riscossioni) |
| | 1.3.1. ALTRE ENTRATE CORRENTI | | | | | | | | | |
| 1311 | Entrate derivanti dalla vendita di beni e dalla prestazione di servizi | € - | € - | € - | € - | € - | € - | € - | € - | € - |
| 1321 | Redditi e proventi patrimoniali | € - | € 15,03 | € 15,03 | € - | € 0,05 | € - | € - | € 0,05 | € 0,05 |
| 1331 | Poste correttive e compensative di spese correnti | € - | € 689,00 | € 689,00 | € - | € 50.000,00 | € - | € 50.000,00 | € - | € 50.000,00 |
| 1341 | Entrate non classificabili in altre voci | € - | € - | € - | € - | € - | € - | € - | € - | € - |
| | TOTALE GENERALE ENTRATE CORRENTI CENTRO DI RESPONSABILITA' "A" | € - | € 1.594.981,46 | € 1.594.981,46 | € 42.324,39 | € 1.707.610,05 | € 1.735.839,89 | € 1.707.610,05 | € 1.735.839,89 | € 1.735.839,89 |
| | 2.1 - TITOLO II - ENTRATE IN CONTO CAPITALE | | | | | | | | | |
| | 2.1.1 - ENTRATE PER ALIENAZIONE DI BENI E DIRITTI PATRIMONIALI | | | | | | | | | |
| 2211 | Trasferimenti da parte dello Stato in conto capitale | € - | € - | € - | € - | € - | € - | € - | € - | € - |
| 2221 | trasferimenti da parte della Regione in conto capitale | € - | € - | € - | € - | € - | € - | € - | € - | € - |
| 2231 | Trasferimenti da Comuni, Province, Comunità Montane e altri Enti Locali in conto capitale | € - | € - | € - | € - | € - | € - | € - | € - | € - |
| 2241 | Trasferimenti da parte di altri Enti del settore pubblico nazionale e comunitario in conto capitale | € - | € - | € - | € - | € - | € - | € - | € - | € - |

SP
M

| Capitolo Codice | Denominazione | ANNO FINANZIARIO 2013 | | | | ANNO FINANZIARIO 2012 | | | | |
|--------------------|--|-------------------------|---------------------------|---------------------|-------------------------|---------------------------|---------------------|-------------------------|---------------------------|---------------------|
| | | Residui attivi iniziali | Competenza (Accertamenti) | Cassa (Riscossioni) | Residui attivi iniziali | Competenza (Accertamenti) | Cassa (Riscossioni) | Residui attivi iniziali | Competenza (Accertamenti) | Cassa (Riscossioni) |
| | 2.3.1. ACCENSIONE PRESTITI | | | | | | | | | |
| 2311 | Assunzione di mutui e debiti diversi | € - | € - | € - | € - | € - | € - | € - | € - | € - |
| | 2.4.1. ALTRE ENTRATE IN CONTO CAPITALE | | | | | | | | | |
| 2411 | Entrate in conto capitale non classificabili in altre voci | € - | € - | € - | € - | € - | € - | € - | € - | € - |
| | TOTALE GENERALE ENTRATE IN CONTO CAPITALE - CENTRO DI RESPONSABILITA' "A" - | € - | € - | € - | € - | € - | € - | € - | € - | € - |
| | 3.1. - TITOLO III - ENTRATE PER PARTITE DI GIRO | | | | | | | | | |
| | 3.1.1. - ENTRATE AVENTI NATURA DI PARTITE DI GIRO | | | | | | | | | |
| 3111 | Entrate aventi natura di partite di giro | € - | € 31.277,85 | € 31.277,85 | € - | € 50.790,69 | € - | € 50.790,69 | € 50.790,69 | € 50.790,69 |
| | TOTALE GENERALE ENTRATE PER PARTITE DI GIRO - CENTRO DI RESPONSABILITA' "A" - | € - | € 31.277,85 | € 31.277,85 | € - | € 50.790,69 | € - | € 50.790,69 | € 50.790,69 | € 50.790,69 |

SS
W

| Capitolo Codice | Denominazione | ANNO FINANZIARIO 2012 | | | | ANNO FINANZIARIO 2012 | | | | |
|--------------------|--|-------------------------|---------------------------|---------------------|-------------------------|---------------------------|---------------------|-------------------------|---------------------------|---------------------|
| | | Residui attivi iniziali | Competenza (Accertamenti) | Cassa (Riscossioni) | Residui attivi iniziali | Competenza (Accertamenti) | Cassa (Riscossioni) | Residui attivi iniziali | Competenza (Accertamenti) | Cassa (Riscossioni) |
| | Riepilogo delle entrate per Titoli dei centri di responsabilità "A" | | | | | | | | | |
| | Titolo I | € - | € 1.594.981,46 | € 1.594.981,46 | € 42.324,39 | € 1.707.610,05 | € 1.735.839,89 | | | |
| | Titolo II | € - | € - | € - | € - | € - | € - | | | |
| | Titolo III | € - | € 31.277,85 | € 31.277,85 | € - | € 50.790,69 | € 50.790,69 | | | |
| | TOTALE | € - | € 1.626.259,31 | € 1.626.259,31 | € 42.324,39 | € 1.758.400,74 | € 1.786.630,58 | | | |
| | Avanzo di amministrazione utilizzato | € - | € - | € - | € - | € - | € - | | | |
| | Fondo di cassa | € 13.478.709,65 | € - | € 205.432,09 | € 13.933.486,53 | € - | € 454.776,88 | | | |
| | TOTALE GENERALE | € 13.478.709,65 | € 1.626.259,31 | € 1.831.691,40 | € 13.975.810,92 | € 1.758.400,74 | € 2.241.407,46 | | | |




RENDICONTO FINANZIARIO DECISIONALE - ANNO 2013

PARTE II - USCITE

| Capitolo Codice | Denominazione | ANNO FINANZIARIO 2013 | | | | ANNO FINANZIARIO 2012 | | | |
|--------------------|--|-----------------------------|-------------------------|----------------------|--------------|-----------------------------|-------------------------|----------------------|--|
| | | Residui passivi iniziali | Competenza (Impegni) | Cassa (Pagamenti) | | Residui passivi iniziali | Competenza (Impegni) | Cassa (Pagamenti) | |
| | Disavanzo di amministrazione presunto | | | | | | | | |
| | | | | | | | | | |
| | I - CENTRO DI RESPONSABILITA' - "A" (DIRETTORE - 1 LIVELLO UNICO) | | | | | | | | |
| | 1.1 - TIPOLO I - SPESE CORRENTI | | | | | | | | |
| | | | | | | | | | |
| | 1.1.1. SPESE FUNZIONAMENTO | | | | | | | | |
| 1111 | Spese per gli organi dell'Ente | € 16.204,47 | € 16.540,86 | € 18.083,01 | € 13.169,67 | € 68.281,82 | € 63.897,74 | | |
| 1112 | Oneri per il personale in attività di Servizio | € 31.288,00 | € 115.182,32 | € 106.926,38 | € 55.837,26 | € 76.777,74 | € 100.961,11 | | |
| 1113 | Acquisto di beni di consumo e spese per prestazioni di servizi | € 608.092,52 | € 829.852,55 | € 837.447,93 | € 855.855,45 | € 1.136.884,82 | € 1.131.496,11 | | |
| 1114 | Spese per utilizzo di beni di terzi | € - | € 758,17 | € - | € - | € - | € - | | |
| 1115 | Oneri tributari | € 4.176,90 | € 38.648,55 | € 41.375,68 | € 5.202,04 | € 41.886,62 | € 41.783,66 | | |

gr
W

| Capitolo Codice | Denominazione | ANNO FINANZIARIO 2013 | | | | ANNO FINANZIARIO 2012 | | | | |
|--------------------|---|-----------------------------|-------------------------|----------------------|-----------------------------|-------------------------|----------------------|-----------------------------|-------------------------|----------------------|
| | | Residui passivi iniziali | Competenza (Impegni) | Cassa (Pagamenti) | Residui passivi iniziali | Competenza (Impegni) | Cassa (Pagamenti) | Residui passivi iniziali | Competenza (Impegni) | Cassa (Pagamenti) |
| | 1.1.2. INTERVENTI DIVERSI | | | | | | | | | |
| 1121 | Trasferimenti | € 456.635,15 | € 382.000,00 | € 272.227,21 | € 319.615,93 | € 375.774,91 | € 119.633,46 | | | |
| 1122 | Oneri finanziari | € 1.059,16 | € 129,35 | € 129,35 | € 554,68 | € 1.501,60 | € 683,56 | | | |
| 1123 | Poste correttive e compensative di entrate correnti | € - | € - | € - | € - | € - | € - | | | |
| 1124 | Spese non classificabili in altre voci | € - | € 3.361,51 | € 2.878,02 | € 115,80 | € - | € 115,80 | | | |
| | 1.1.3. ONERI COMUNI | | | | | | | | | |
| 1131 | Oneri comuni | € - | € - | € - | € - | € - | € - | | | |
| | 1.1.4. TRATTAMENTI DI QUIESCENZA INTEGRATIVI E SOSTITUTIVI | | | | | | | | | |
| 1141 | Accantonamenti al trattamento di fine rapporto | € - | € - | € - | € - | € - | € - | | | |
| | 1.1.5. ACCANTONAMENTI A FONDO RISCHI E ONERI | | | | | | | | | |
| 1151 | Accantonamenti e fondi di riserva | € - | € 150.416,40 | € 150.416,40 | € - | € 179.550,29 | € 179.550,29 | | | |
| | TOTALE GENERALE SPESE CORRENTI - CENTRO DI RESPONSABILITA' "A" | € 1.117.456,20 | € 1.536.889,71 | € 1.429.483,98 | € 1.250.350,83 | € 1.890.657,80 | € 1.638.121,73 | | | |

gob
AV

| Capitolo Codice | Denominazione | ANNO FINANZIARIO 2013 | | | | ANNO FINANZIARIO 2012 | | | | |
|--------------------|--|-----------------------------|-------------------------|----------------------|-----------------------------|-------------------------|----------------------|-----------------------------|-------------------------|----------------------|
| | | Residui passivi iniziali | Competenza (Impegni) | Cassa (Pagamenti) | Residui passivi iniziali | Competenza (Impegni) | Cassa (Pagamenti) | Residui passivi iniziali | Competenza (Impegni) | Cassa (Pagamenti) |
| | 2.1. - TITOLO II - SPESE IN CONTO CAPITALE | | | | | | | | | |
| | 2.1.1. INVESTIMENTI | | | | | | | | | |
| 2111 | Acquisizioni immobilizzazioni di uso durevole per scopi istituzionali | € 69.666,75 | € 356.050,25 | € 31.820,94 | € 518.902,25 | € 79.366,80 | € 44.669,05 | | | |
| 2121 | Acquisizione immobilizzazioni tecniche | € 8.000,00 | € 51.259,50 | € 2.359,50 | € 22.038,00 | € 13.935,49 | € 27.973,49 | | | |
| | 2.2.1. ONERI COMUNI | | | | | | | | | |
| 2211 | Rimborsi di mutui, prestiti ed anticipazioni | € - | € - | € - | € - | € - | € - | | | |
| | 2.3.1. ACCANTONAMENTI PER SPESE FUTURE E PER RIPRISTINO INVESTIMENTI | | | | | | | | | |
| 2311 | Accantonamenti per spese future | € - | € - | € - | € - | € - | € - | | | |
| 2321 | Accantonamenti per ripristino investimenti | € - | € - | € - | € - | € - | € - | | | |
| | 2.4.1. ALTRE SPESE IN CONTO CAPITALE | | | | | | | | | |
| 2411 | 2.4.1. Spese in conto capitale non classificabili in altre voci | € 3.013.786,85 | € 915.000,00 | € 334.213,35 | € 2.274.793,73 | € 1.675.000,00 | € 479.675,27 | | | |
| | TOTALE GENERALE SPESE IN CONTO CAPITALE - CENTRO DI RESPONSABILITA' "A" - | € 3.091.453,60 | € 1.322.309,75 | € 368.593,79 | € 2.815.733,98 | € 1.768.302,29 | € 552.317,81 | | | |

gsp
lu

| Capitolo Codice | Denominazione | ANNO FINANZIARIO 2013 | | | ANNO FINANZIARIO 2012 | | |
|--------------------|---|-----------------------------|-------------------------|----------------------|-----------------------------|-------------------------|----------------------|
| | | Residui passivi iniziali | Competenza (Impegni) | Cassa (Pagamenti) | Residui passivi iniziali | Competenza (Impegni) | Cassa (Pagamenti) |
| | 1. - CENTRO DI RESPONSABILITA' "A" (DIRETTORE - I LIVELLO UNICO) | | | | | | |
| | 1.3. - TITOLO III - USCITE PER PARTITE DI GIRO | | | | | | |
| | 1.3.1. USCITE AVENTI NATURA DI PARTITE DI GIRO | | | | | | |
| 3111 | Uscite aventi natura di partite di giro | € 5.996,94 | € 31.277,85 | € 33.813,63 | € 6.174,17 | € 50.790,69 | € 50.967,92 |
| | TOTALE GENERALE USCITE PER PARTITE DI GIRO - CENTRO DI RESPONSABILITA' "A" - | € 5.996,94 | € 31.277,85 | € 33.813,63 | € 6.174,17 | € 50.790,69 | € 50.967,92 |
| | | | | | | | |
| | Riepilogo delle uscite per titoli dei centri di responsabilità A, B, C etc. | | | | | | |
| | Titolo I | € 1.117.456,20 | € 1.536.889,71 | € 1.429.483,98 | € 1.250.350,83 | € 1.880.657,80 | € 1.638.121,73 |
| | Titolo II | € 3.091.453,60 | € 1.322.309,75 | € 368.393,79 | € 2.815.733,98 | € 1.768.302,29 | € 552.317,81 |
| | Titolo III | € 5.996,94 | € 31.277,85 | € 33.813,63 | € 6.174,17 | € 50.790,69 | € 50.967,92 |
| | TOTALE | € 4.214.906,74 | € 2.890.477,31 | € 1.831.691,40 | € 4.072.258,98 | € 3.699.750,78 | € 2.241.407,46 |
| | Disavanzo di Amministrazione | € - | € - | € - | € - | € - | € - |
| | TOTALE GENERALE | € 4.214.906,74 | € 2.890.477,31 | € 1.831.691,40 | € 4.072.258,98 | € 3.699.750,78 | € 2.241.407,46 |

SHP
JW

| Codice Cmp | DESCRIZIONE | GESTIONE DELLA COMPETENZA ANNO 2013 | | | | | | | | | | | |
|------------|--|-------------------------------------|-----------------|-----------------|-----------------|----------------|-----------------------|---------------------|------------|------------|-------------------------------------|-----|--------------|
| | | PREVISIONI | | | | | SOMME ACCERTATE | | | | Differenze rispetto alle Previsioni | | |
| | | Initiali 2013 | Variazioni in + | Variazioni in - | Definitive 2013 | Riscosse | Rimaste da riscuotere | Totale Accertamenti | In + (7-4) | In - (4-7) | | | |
| 1 | 2 | 3 | 4 | 5 | 6 | 7 | 8 | 9 | | | | | |
| | Avanzo di amministrazione UTILIZZATO | € 5.086.627,05 | € - | € - | € 5.086.627,05 | | | | € - | | | | |
| | 1.1.- TITOLO I - ENTRATE CORRENTI | | | | | | | | | | | | |
| | 1.1.1. - 1.1. ENTRATE CORRENTIVE | | | | | | | | | | | | |
| | 1.1.1.1. Entrate provenienti da contributi | | | | | | | | | | | | |
| 11101 | Contributi ordinari degli enti consorziati | € - | € - | € - | € - | € - | € - | € - | € - | € - | € - | € - | € - |
| 11102 | Contributi ordinari delle associazioni consorziate | € - | € - | € - | € - | € - | € - | € - | € - | € - | € - | € - | € - |
| 11111 | Contributi straordinari degli enti e delle associazioni consorziate | € - | € - | € - | € - | € - | € - | € - | € - | € - | € - | € - | € - |
| 11120 | Altri contributi | € - | € - | € - | € - | € - | € - | € - | € - | € - | € - | € - | € - |
| | TOTALE | € - | € - | € - | € - | € - | € - | € - | € - | € - | € - | € - | € - |
| | 1.2.1. ENTRATE DERIVANTI DA TRASFERIMENTI CORRENTI | | | | | | | | | | | | |
| | 1.2.1.1. Trasferimenti da parte dello Stato | | | | | | | | | | | | |
| 12111 | Contributo ordinario del Ministero Ambiente per il funzio | € 1.594.277,42 | € 0,01 | € - | € 1.594.277,43 | € 1.594.277,43 | € - | € 1.594.277,43 | € - | € - | € 1.594.277,43 | € - | € - |
| 12121 | Altri contributi dello Stato | € - | € - | € - | € - | € - | € - | € - | € - | € - | € - | € - | € - |
| | TOTALE | € 1.594.277,42 | € 0,01 | € - | € 1.594.277,43 | € 1.594.277,43 | € - | € 1.594.277,43 | € - | € - | € 1.594.277,43 | € - | € - |
| | 1.2.3.1. Trasferimenti da parte della Regione | | | | | | | | | | | | |
| 12201 | Contributo della Regione Autonoma della Sardegna | € - | € - | € - | € - | € - | € - | € - | € - | € - | € - | € - | € - |
| 12202 | Altri contributi dalla Regione | € 175.000,00 | € - | € - | € 175.000,00 | € - | € - | € - | € - | € - | € - | € - | € 175.000,00 |
| | TOTALE | € 175.000,00 | € - | € - | € 175.000,00 | € - | € - | € 175.000,00 | € - | € - | € - | € - | € 175.000,00 |
| | 1.2.3.1.1. Trasferimenti da Comuni, Province, Comunità Montane ed altri Enti Locali | | | | | | | | | | | | |
| 12301 | Contributo dalle Province per spese correnti | € - | € - | € - | € - | € - | € - | € - | € - | € - | € - | € - | € - |
| 12302 | Altri contributi da comuni, province, comunità montane ed | € - | € - | € - | € - | € - | € - | € - | € - | € - | € - | € - | € - |
| | TOTALE | € - | € - | € - | € - | € - | € - | € - | € - | € - | € - | € - | € - |

SP

GESTIONE DELLA COMPETENZA ANNO 2013

| Codice Cap | DESCRIZIONE | PREVISIONI | | | | SOMME ACCERTATE | | | | Differenze rispetto alle Previsioni | | | | |
|------------|--|----------------|-----------------|-----------------|-----------------|-----------------|-----------------------|---------------------|----------------|-------------------------------------|----------------|-----|-----|--------------|
| | | Intezze 2013 | Variazioni in + | Variazioni in - | Definitive 2013 | Riscosse | Rimaste da riscuotere | Totale Accertamenti | In + (7-4) | In - (4-7) | | | | |
| | | 1 | 2 | 3 | 4 | 5 | 6 | 7 | 8 | 9 | | | | |
| | 1.2.4.1. Trasferimenti da parte di altri Enti del Settore Pubblico nazionale e Comunitario | | | | | | | | | | | | | |
| 12401 | Contributi da Enti pubblici | € - | € - | € - | € - | € - | € - | € - | € - | € - | € - | € - | € - | € - |
| 12402 | Contributi da UE | € - | € - | € - | € - | € - | € - | € - | € - | € - | € - | € - | € - | € - |
| | TOTALE | € - | € - | € - | € - | € - | € - | € - | € - | € - | € - | € - | € - | € - |
| | 1.3.1. ALTRE ENTRATE CORRENTI | | | | | | | | | | | | | |
| | 1.3.1.1. Entrate derivanti dalla vendita di beni e dalla prestazione di servizi | | | | | | | | | | | | | |
| 13101 | Ricavi da vendita di prodotti | € - | € - | € - | € - | € - | € - | € - | € - | € - | € - | € - | € - | € - |
| 13102 | Ricavi dalla vendita di pubblicazioni | € - | € - | € - | € - | € - | € - | € - | € - | € - | € - | € - | € - | € - |
| 13103 | Ricavi derivanti dalla concessione all'uso del marchio | € - | € - | € - | € - | € - | € - | € - | € - | € - | € - | € - | € - | € - |
| 13150 | Altri eventuali proventi | € - | € - | € - | € - | € - | € - | € - | € - | € - | € - | € - | € - | € - |
| | TOTALE | € - | € - | € - | € - | € - | € - | € - | € - | € - | € - | € - | € - | € - |
| | 1.3.2.1. Redditi e Proventi patrimoniali | | | | | | | | | | | | | |
| 13201 | Affitto immobili | € - | € - | € - | € - | € - | € - | € - | € - | € - | € - | € - | € - | € - |
| 13202 | Interessi su depositi e conti correnti | € 1.000,00 | € - | € - | € 1.000,00 | € 15,03 | € - | € 15,03 | € 15,03 | € - | € 15,03 | € - | € - | € 984,97 |
| | TOTALE | € 1.000,00 | € - | € - | € 1.000,00 | € 15,03 | € - | € 15,03 | € 15,03 | € - | € 15,03 | € - | € - | € 984,97 |
| | 1.3.3.1. Poste correttive e compensative di spese correnti | | | | | | | | | | | | | |
| 13301 | Recuperi e rimborsi diversi | € 36.694,90 | € - | € - | € 36.694,90 | € 689,00 | € - | € 689,00 | € 689,00 | € - | € 689,00 | € - | € - | € 36.005,90 |
| 13302 | Indennizzi di assicurazione | € - | € - | € - | € - | € - | € - | € - | € - | € - | € - | € - | € - | € - |
| 13303 | Concorsi nelle spese | € - | € - | € - | € - | € - | € - | € - | € - | € - | € - | € - | € - | € - |
| | TOTALE | € 36.694,90 | € - | € - | € 36.694,90 | € 689,00 | € - | € 689,00 | € 689,00 | € - | € 689,00 | € - | € - | € 36.005,90 |
| | 1.3.4.1. Entrate non classificabili in altre voci | | | | | | | | | | | | | |
| 13401 | Proventi diversi | € 343.000,00 | € - | € - | € 343.000,00 | € - | € - | € - | € - | € - | € - | € - | € - | € 343.000,00 |
| 13402 | Altre eventuali entrate | € - | € - | € - | € - | € - | € - | € - | € - | € - | € - | € - | € - | € - |
| | TOTALE | € 343.000,00 | € - | € - | € 343.000,00 | € - | € - | € - | € - | € - | € - | € - | € - | € 343.000,00 |
| | TOTALE ENTRATE CORRENTI | € 2.149.972,32 | € 0,01 | € - | € 2.149.972,33 | € 1.594.981,46 | € - | € 1.594.981,46 | € 1.594.981,46 | € - | € 1.594.981,46 | € - | € - | € 554.990,87 |

SP

SPM

| GESTIONE DELLA COMPETENZA ANNO 2013 | | | | | | | | | | | | | |
|-------------------------------------|---|---------------|-----------------|-----------------|-----------------|-----------------|-----------------------|---------------------|------------|-------------------------------------|-----|-----|-----|
| Codice Cap | DESCRIZIONE | PREVISIONI | | | | SOMME ACCERTATE | | | | Differenze rispetto alle Previsioni | | | |
| | | 1 | 2 | 3 | 4 | 5 | 6 | 7 | 8 | 9 | | | |
| | | Iniziali 2013 | Variazioni in + | Variazioni in - | Definitive 2013 | Riscosse | Rimaste da riscuotere | Totale Accertamenti | In + (7-4) | In - (4-7) | | | |
| | 2.1- TITOLO II - ENTRATE IN CONTO CAPITALE | | | | | | | | | | | | |
| | 2.1.1 ENTRATE PER ALIENAZIONE DI BENI E DIRITTI PATRIMONIALI | | | | | | | | | | | | |
| 21101 | Alienazione immobili e cessione diritti reali | € - | € - | € - | € - | € - | € - | € - | € - | € - | € - | € - | € - |
| 21102 | Alienazione di immobilizzazioni tecniche | € - | € - | € - | € - | € - | € - | € - | € - | € - | € - | € - | € - |
| | TOTALE | € - | € - | € - | € - | € - | € - | € - | € - | € - | € - | € - | € - |
| | 2.1.2.1 Realizzo di valori mobiliari | | | | | | | | | | | | |
| 21201 | Realizzi di titoli emessi e garantiti dallo Stato | € - | € - | € - | € - | € - | € - | € - | € - | € - | € - | € - | € - |
| 21202 | Realizzi di obbligazioni e cartelle fondarie | € - | € - | € - | € - | € - | € - | € - | € - | € - | € - | € - | € - |
| 21203 | Riscossioni di altri titoli di credito | € - | € - | € - | € - | € - | € - | € - | € - | € - | € - | € - | € - |
| | TOTALE | € - | € - | € - | € - | € - | € - | € - | € - | € - | € - | € - | € - |
| | 2.1.3.1 Riscossioni di Crediti | | | | | | | | | | | | |
| 21301 | Riscossione di crediti diversi | € - | € - | € - | € - | € - | € - | € - | € - | € - | € - | € - | € - |
| 21302 | Rimborso IVA a credito | € - | € - | € - | € - | € - | € - | € - | € - | € - | € - | € - | € - |
| | TOTALE | € - | € - | € - | € - | € - | € - | € - | € - | € - | € - | € - | € - |
| | 2.2 ENTRATE DERIVANTI DA TRASFERIMENTI IN CONTO CAPITALE | | | | | | | | | | | | |
| | 2.2.1.1 Trasferimenti da parte dello Stato in Conto Capitale | | | | | | | | | | | | |
| 22101 | Contributo del Ministero Ambiente per investimenti | € - | € - | € - | € - | € - | € - | € - | € - | € - | € - | € - | € - |
| 22102 | Altri contributi dallo Stato in conto capitale | € - | € - | € - | € - | € - | € - | € - | € - | € - | € - | € - | € - |
| | TOTALE | € - | € - | € - | € - | € - | € - | € - | € - | € - | € - | € - | € - |
| | 2.2.2.1 Trasferimenti da parte della Regione in Conto Capitale | | | | | | | | | | | | |
| 22201 | Contributi per investimenti della Regione Autonoma della | € - | € - | € - | € - | € - | € - | € - | € - | € - | € - | € - | € - |
| 22202 | Altri contributi dalla Regione in conto capitale | € - | € - | € - | € - | € - | € - | € - | € - | € - | € - | € - | € - |
| 22203 | Contributi per cofinanziamento POR Sardegna | € - | € - | € - | € - | € - | € - | € - | € - | € - | € - | € - | € - |
| | TOTALE | € - | € - | € - | € - | € - | € - | € - | € - | € - | € - | € - | € - |
| | 2.2.3.1 Trasferimenti dai comuni, province, comunità montane ed altri enti locali in c.cap | | | | | | | | | | | | |
| 22301 | Contributo dalle Province per spese in conto capitale | € - | € - | € - | € - | € - | € - | € - | € - | € - | € - | € - | € - |
| 22302 | Altri contributi per investimenti da Comuni, Province, Com | € - | € - | € - | € - | € - | € - | € - | € - | € - | € - | € - | € - |
| | TOTALE | € - | € - | € - | € - | € - | € - | € - | € - | € - | € - | € - | € - |

| Codice Cap | DESCRIZIONE | GESTIONE DELLA COMPETENZA ANNO 2013 | | | | | | | | | | |
|------------|--|-------------------------------------|-----------------|-----------------|-----------------|-----------------|-----------------------|---------------------|-------------------------------------|------------|-----|-----|
| | | PREVISIONI | | | | SOMME ACCERTATE | | | Differenze rispetto alle Previsioni | | | |
| | | Iniziali 2013 | Variazioni in + | Variazioni in - | Definitive 2013 | Riscosse | Rimaste da riscuotere | Totale Accertamenti | In + (7-4) | In - (4-7) | | |
| | | 1 | 2 | 3 | 4 | 5 | 6 | 7 | 8 | 9 | | |
| | 2.2.4.1. Trasferimenti da parte di altri enti del settore pubblico nazionale e comunitario | | | | | | | | | | | |
| 22401 | Contributi da Enti pubblici in conto capitale | € - | € - | € - | € - | € - | € - | € - | € - | € - | € - | € - |
| | TOTALE | € - | € - | € - | € - | € - | € - | € - | € - | € - | € - | € - |
| | 2.3.1. ACCENSIONE PRESTITI | | | | | | | | | | | |
| | 2.3.1.1. Assunzione di Mutui e Debiti diversi | | | | | | | | | | | |
| 23101 | Assunzione di mutui | € - | € - | € - | € - | € - | € - | € - | € - | € - | € - | € - |
| 23102 | Assunzione debiti diversi | € - | € - | € - | € - | € - | € - | € - | € - | € - | € - | € - |
| 23111 | Accensione di prestiti | € - | € - | € - | € - | € - | € - | € - | € - | € - | € - | € - |
| | TOTALE | € - | € - | € - | € - | € - | € - | € - | € - | € - | € - | € - |
| | 2.4.1 ALTRE ENTRATE IN CONTO CAPITALE | | | | | | | | | | | |
| | 2.4.1.1. Entrate in conto capitale non classificabili in altre voci | | | | | | | | | | | |
| 24101 | Donazioni e sopravvenienze attive | € - | € - | € - | € - | € - | € - | € - | € - | € - | € - | € - |
| 24102 | Altre Entrate non classificabili in conto capitale | € - | € - | € - | € - | € - | € - | € - | € - | € - | € - | € - |
| | TOTALE | € - | € - | € - | € - | € - | € - | € - | € - | € - | € - | € - |
| | TOTALE ENTRATE IN CONTO CAPITALE | € - | € - | € - | € - | € - | € - | € - | € - | € - | € - | € - |

SAP W

| Codice Cap | DESCRIZIONE | GESTIONE DELLA COMPETENZA ANNO 2013 | | | | | | | | | | | | |
|------------|--|-------------------------------------|-----------------|-----------------|-----------------|-------------|-----------------------|---------------------|------------|------------|-------------------------------------|--|--|--|
| | | PREVISIONI | | | | | SOMME ACCERTATE | | | | Differenze rispetto alle Previsioni | | | |
| | | Iniziali 2013 | Variazioni in + | Variazioni in - | Definitive 2013 | Riscosse | Rimaste da riscuotere | Totale Accertamenti | In + (7-4) | In - (4-7) | | | | |
| 1 | 2 | 3 | 4 | 5 | 6 | 7 | 8 | 9 | | | | | | |
| | 3.1- TITOLO III - ENTRATE DA PARTITE DI GIRO | | | | | | | | | | | | | |
| | 3.1.1. ENTRATE AVENTI NATURA DI PARTITE DI GIRO | | | | | | | | | | | | | |
| | 3.1.1.1. Entrate aventi natura di partite di giro | | | | | | | | | | | | | |
| 31101 | Ritenute erariali Personale Dipendente | € 110.000,00 | € - | € - | € 110.000,00 | € 16.043,91 | € - | € 16.043,91 | € - | € - | € 93.956,09 | | | |
| 31102 | Ritenute Previdenziali ed Assistenziali | € - | € - | € - | € - | € - | € - | € - | € - | € - | € - | | | |
| 31103 | Ritenute diverse | € 3.000,00 | € - | € - | € 3.000,00 | € - | € - | € - | € - | € - | € 3.000,00 | | | |
| 31104 | Trattenute per conto terzi | € 3.000,00 | € - | € - | € 3.000,00 | € - | € - | € - | € - | € - | € 3.000,00 | | | |
| 31105 | Ritenute d'acconto per prestazioni professionali | € 20.000,00 | € - | € - | € 20.000,00 | € 4.926,74 | € - | € 4.926,74 | € - | € - | € 15.073,26 | | | |
| 31106 | Ritenute Previdenziali INPS su Co.Co.Co. | € 10.000,00 | € - | € - | € 10.000,00 | € - | € - | € - | € - | € - | € 10.000,00 | | | |
| 31107 | Ritenute INPDAP Personale Dipendente | € 50.000,00 | € - | € - | € 50.000,00 | € 5.307,20 | € - | € 5.307,20 | € - | € - | € 44.692,80 | | | |
| 31108 | Ritenute INAIL Personale Dipendente | € - | € - | € - | € - | € - | € - | € - | € - | € - | € - | | | |
| 31110 | Introito depositi cauzionali da terzi | € 3.000,00 | € - | € - | € 3.000,00 | € - | € - | € - | € - | € - | € 3.000,00 | | | |
| 31111 | Recupero depositi cauzionali | € 3.000,00 | € - | € - | € 3.000,00 | € - | € - | € - | € - | € - | € 3.000,00 | | | |
| 31112 | Ritenute erariali su Co.Co.Co. | € 15.000,00 | € - | € - | € 15.000,00 | € - | € - | € - | € - | € - | € 15.000,00 | | | |
| 31113 | Ritenute Erariali Consiglio Direttivo | € 20.000,00 | € - | € - | € 20.000,00 | € - | € - | € - | € - | € - | € 20.000,00 | | | |
| 31114 | Ritenute assistenziali INAIL su Co.Co.Co. | € 1.000,00 | € - | € - | € 1.000,00 | € - | € - | € - | € - | € - | € 1.000,00 | | | |
| 31115 | Ritenute Previdenziale su Consiglio Direttivo | € 15.000,00 | € - | € - | € 15.000,00 | € - | € - | € - | € - | € - | € 15.000,00 | | | |
| 31116 | Ritenute Assistenziali INAIL su Consiglio Direttivo | € 2.000,00 | € - | € - | € 2.000,00 | € - | € - | € - | € - | € - | € 2.000,00 | | | |
| 31121 | Recupero Anticipazioni fondo economato | € 10.000,00 | € - | € - | € 10.000,00 | € 5.000,00 | € - | € 5.000,00 | € - | € - | € 5.000,00 | | | |
| 31122 | Recupero Anticipazioni per missioni Personale dipendente | € 2.000,00 | € - | € - | € 2.000,00 | € - | € - | € - | € - | € - | € 2.000,00 | | | |
| 31123 | Recupero Anticipazioni per missioni Organi dell'ente | € 2.000,00 | € - | € - | € 2.000,00 | € - | € - | € - | € - | € - | € 2.000,00 | | | |
| 31124 | Recupero Anticipazioni varie | € 2.000,00 | € - | € - | € 2.000,00 | € - | € - | € - | € - | € - | € 2.000,00 | | | |
| 31131 | Partite in conto sospesi | € - | € - | € - | € - | € - | € - | € - | € - | € - | € - | | | |
| 31132 | IVA a debito | € - | € - | € - | € - | € - | € - | € - | € - | € - | € - | | | |
| | TOTALE ENTRATE PER PARTITE DI GIRO | € 271.000,00 | € - | € - | € 271.000,00 | € 31.277,85 | € - | € 31.277,85 | € - | € - | € 239.722,15 | | | |

SP

| Codice Cap | DESCRIZIONE | GESTIONE DELLA COMPETENZA ANNO 2013 | | | | | | | | | |
|---------------|---|-------------------------------------|-----------------|-------------|-----------------------|---------------------|-----------------|------------|--------------|-------------------------------------|--|
| | | PREVISIONI | | | | | SOMME ACCERTATE | | | Differenze rispetto alle Previsioni | |
| | | 1 | 2 | 3 | 4 | 5 | 6 | 7 | 8 | 9 | |
| Iniziali 2013 | Variazioni in + | Variazioni in - | Definitive 2013 | Riscosse | Rimaste da riscuotere | Totale Accertamenti | In + (7-4) | In - (4-7) | | | |
| | | € | € | € | € | € | € | € | € | € | |
| | Riepilogo dei Titoli Centro di responsabilità "A" | | | | | | | | | | |
| | Titolo I | € 2.149.972,32 | € 0,01 | € - | € 2.149.972,33 | € 1.594.981,46 | € 1.594.981,46 | € - | € 554.990,87 | € - | |
| | Titolo II | € - | € - | € - | € - | € - | € - | € - | € - | € - | |
| | Titolo III | € 271.000,00 | € - | € - | € 271.000,00 | € 31.277,85 | € 31.277,85 | € - | € 239.722,15 | € - | |
| | TOTALE DELLE ENTRATE | € 2.420.972,32 | € 0,01 | € - | € 2.420.972,33 | € 1.626.259,31 | € 1.626.259,31 | € - | € 794.713,02 | € - | |
| | Avanzo di Amministrazione | € 5.086.627,05 | € - | € 96.834,51 | € 4.989.792,54 | € - | € - | € - | € - | € - | |
| | Fondo iniziale di Cassa | € - | € - | € - | € - | € - | € - | € - | € - | € - | |
| | TOTALE GENERALE | € 7.507.599,37 | € 0,01 | € 96.834,51 | € 7.410.764,87 | € 1.626.259,31 | € 1.626.259,31 | € - | € 794.713,02 | € - | |

| Codice Cap | DESCRIZIONE | GESTIONE DEI RESIDUI | | | | | | GESTIONE DELLA CASSA | | | | | TOTALE RESIDUI ATTIVI AL TERMINE DELL'ESERCIZIO (6+12) | |
|------------|--|----------------------|----------|---------------|----------------|--------------|--------------|----------------------|--------------------|-------------------------------------|--------------|-----|--|-----|
| | | Attivi iniziali 2013 | Riscossi | Da riscuotere | TOTALE (11+12) | VARIAZIONI | | Previsioni | Riscossioni (5+11) | Differenza rispetto alle previsioni | | | | |
| | | | | | | In + (13-10) | In - (10-13) | | | In + (17-16) | In - (16-17) | | | |
| 10 | 11 | 12 | 13 | 14 | 15 | 16 | 17 | 18 | 19 | 20 | | | | |
| | Avanzo di amministrazione UTILIZZATO | | | | | | | | | | | | | |
| | 1.1. - TITOLO I - ENTRATE CORRENTI | | | | | | | | | | | | | |
| | 1.1.1. - I.1. ENTRATE CONTRIBUTIVE | | | | | | | | | | | | | |
| | 1.1.1.1. Entrate provenienti da contributi | | | | | | | | | | | | | |
| 11101 | Contributi ordinari degli enti consorziali | € - | € - | € - | € - | € - | € - | € - | € - | € - | € - | € - | € - | € - |
| 11102 | Contributi ordinari delle associazioni consorziate | € - | € - | € - | € - | € - | € - | € - | € - | € - | € - | € - | € - | € - |
| 11111 | Contributi straordinari degli enti e delle associazioni consorziate | € - | € - | € - | € - | € - | € - | € - | € - | € - | € - | € - | € - | € - |
| 11120 | Altri contributi | € - | € - | € - | € - | € - | € - | € - | € - | € - | € - | € - | € - | € - |
| | TOTALE | € - | € - | € - | € - | € - | € - | € - | € - | € - | € - | € - | € - | € - |
| | 1.2.1. ENTRATE DERIVANTI DA TRASFERIMENTI CORRENTI | | | | | | | | | | | | | |
| | 1.2.1.1. Trasferimenti da parte dello Stato | | | | | | | | | | | | | |
| 12111 | Contributo ordinario del Ministero Ambiente per il finanzia | € - | € - | € - | € - | € - | € - | € - | € - | € - | € - | € - | € - | € - |
| 12121 | Altri contributi dello Stato | € - | € - | € - | € - | € - | € - | € - | € - | € - | € - | € - | € - | € - |
| | TOTALE | € - | € - | € - | € - | € - | € - | € - | € - | € - | € - | € - | € - | € - |
| | 1.2.2.1. Trasferimenti da parte della Regione | | | | | | | | | | | | | |
| 12201 | Contributo della Regione Autonoma della Sardegna | € - | € - | € - | € - | € - | € - | € - | € - | € - | € - | € - | € - | € - |
| 12202 | Altri contributi dalla Regione | € - | € - | € - | € - | € - | € - | € - | € - | € - | € - | € - | € - | € - |
| | TOTALE | € - | € - | € - | € - | € - | € - | € - | € - | € - | € - | € - | € - | € - |
| | 1.2.3.1. Trasferimenti da Comuni, Province, Comunità Montane ed altri Enti Locali | | | | | | | | | | | | | |
| 12301 | Contributo dalle Province per spese correnti | € - | € - | € - | € - | € - | € - | € - | € - | € - | € - | € - | € - | € - |
| 12302 | Altri contributi da comuni, province, comunità montane ed | € - | € - | € - | € - | € - | € - | € - | € - | € - | € - | € - | € - | € - |
| | TOTALE | € - | € - | € - | € - | € - | € - | € - | € - | € - | € - | € - | € - | € - |

SP

| Codice Cap | DESCRIZIONE | GESTIONE DEI RESIDUI | | | | | | GESTIONE DELLA CASSA | | | | | TOTALE RESIDUI ATTIVI AL TERMINE DELL'ESERCIZIO (6+12) |
|------------|--|----------------------|----------|---------------|----------------|--------------|--------------|----------------------|--------------------|-------------------------------------|--------------|--------------|--|
| | | Attivi iniziali 2013 | Riscossi | Da riscuotere | TOTALE (11+12) | VARIAZIONI | | Previsioni | Riscossioni (5+11) | Differenza rispetto alle previsioni | | | |
| | | | | | | In + (13-10) | In - (10-13) | | | In + (17-16) | In - (16-17) | | |
| | | 10 | 11 | 12 | 13 | 14 | 15 | 16 | 17 | 18 | 19 | 20 | |
| | 1.2.4.1. Trasferimenti da parte di altri Enti del Settore Pubblico nazionale e Comunitario | | | | | | | | | | | | |
| 12401 | Contributi da Enti pubblici | € - | € - | € - | € - | € - | € - | € - | € - | € - | € - | € - | |
| 12402 | Contributi da UE | € - | € - | € - | € - | € - | € - | € - | € - | € - | € - | € - | |
| | TOTALE | € - | € - | € - | € - | € - | € - | € - | € - | € - | € - | € - | |
| | 1.3.1. ALTRE ENTRATE CORRENTI | | | | | | | | | | | | |
| | 1.3.1.1. Entrate derivanti dalla vendita di beni e dalla prestazione di servizi | | | | | | | | | | | | |
| 13101 | Ricavi da vendita di prodotti | € - | € - | € - | € - | € - | € - | € - | € - | € - | € - | € - | |
| 13102 | Ricavi dalla vendita di pubblicazioni | € - | € - | € - | € - | € - | € - | € - | € - | € - | € - | € - | |
| 13103 | Ricavi derivanti dalla concessione all'uso del marchio | € - | € - | € - | € - | € - | € - | € - | € - | € - | € - | € - | |
| 13150 | Altri eventuali proventi | € - | € - | € - | € - | € - | € - | € - | € - | € - | € - | € - | |
| | TOTALE | € - | € - | € - | € - | € - | € - | € - | € - | € - | € - | € - | |
| | 1.3.2.1. Redditi e Proventi patrimoniali | | | | | | | | | | | | |
| 13201 | Affitto immobili | € - | € - | € - | € - | € - | € - | € - | € - | € - | € - | € - | |
| 13202 | Interessi su depositi e conti correnti | € - | € - | € - | € - | € - | € - | € 1.000,00 | € 15,03 | € - | € - | € 984,97 | |
| | TOTALE | € - | € - | € - | € - | € - | € - | € 1.000,00 | € 15,03 | € - | € - | € 984,97 | |
| | 1.3.3.1. Poste correttive e compensative di spese correnti | | | | | | | | | | | | |
| 13301 | Recuperi e rimborsi diversi | € - | € - | € - | € - | € - | € - | € 36.694,90 | € 689,00 | € - | € - | € 36.005,90 | |
| 13302 | Indennizzi di assicurazione | € - | € - | € - | € - | € - | € - | € - | € - | € - | € - | € - | |
| 13303 | Concorsi nelle spese | € - | € - | € - | € - | € - | € - | € - | € - | € - | € - | € - | |
| | TOTALE | € - | € - | € - | € - | € - | € - | € 36.694,90 | € 689,00 | € - | € - | € 36.005,90 | |
| | 1.3.4.1. Entrate non classificabili in altre voci | | | | | | | | | | | | |
| 13401 | Proventi diversi | € - | € - | € - | € - | € - | € - | € 343.000,00 | € - | € - | € - | € 343.000,00 | |
| 13402 | Altre eventuali entrate | € - | € - | € - | € - | € - | € - | € - | € - | € - | € - | € - | |
| | TOTALE | € - | € - | € - | € - | € - | € - | € 343.000,00 | € - | € - | € - | € - | |
| | TOTALE ENTRATE CORRENTI | € - | € - | € - | € - | € - | € - | € 2.149.972,33 | € 1.594.981,46 | € - | € - | € 554.990,87 | |

[Handwritten signature]

| Codice Cap | DESCRIZIONE | GESTIONE DEI RESIDUI | | | | | | GESTIONE DELLA CASSA | | | | | TOTALE RESIDUI ATTIVI AL TERMINE DELL'ESERCIZIO (6+12) |
|------------|--|----------------------|----------|---------------|----------------|--------------|--------------|----------------------|--------------------|-------------------------------------|--------------|-----|--|
| | | Attivi iniziali 2013 | Riscossi | Da riscuotere | TOTALE (11+12) | VARIAZIONI | | Previsioni | Riscossioni (5+11) | Differenza rispetto alle previsioni | | | |
| | | | | | | In + (13-10) | In - (10-13) | | | In + (17-16) | In - (16-17) | | |
| 10 | 11 | 12 | 13 | 14 | 15 | 16 | 17 | 18 | 19 | 20 | | | |
| | 2.1. - TITOLO II - ENTRATE IN CONTO CAPITALE | | | | | | | | | | | | |
| | 2.1.1. ENTRATE PER ALIENAZIONE DI BENI E DIRITTI PATRIMONIALI | | | | | | | | | | | | |
| 21101 | Alienazione immobili e cessione diritti reali | € - | € - | € - | € - | € - | € - | € - | € - | € - | € - | € - | € - |
| 21102 | Alienazione di immobilizzazioni tecniche | € - | € - | € - | € - | € - | € - | € - | € - | € - | € - | € - | € - |
| | TOTALE | € - | € - | € - | € - | € - | € - | € - | € - | € - | € - | € - | € - |
| | 2.1.2.1. Realizzo di valori mobiliari | | | | | | | | | | | | |
| 21201 | Realizzi di titoli emessi e garantiti dallo Stato | € - | € - | € - | € - | € - | € - | € - | € - | € - | € - | € - | € - |
| 21202 | Realizzi di obbligazioni e cartelle fondiate | € - | € - | € - | € - | € - | € - | € - | € - | € - | € - | € - | € - |
| 21203 | Riscossioni di altri titoli di credito | € - | € - | € - | € - | € - | € - | € - | € - | € - | € - | € - | € - |
| | TOTALE | € - | € - | € - | € - | € - | € - | € - | € - | € - | € - | € - | € - |
| | 2.1.3.1. Riscossioni di Crediti | | | | | | | | | | | | |
| 21301 | Riscossione di crediti diversi | € - | € - | € - | € - | € - | € - | € - | € - | € - | € - | € - | € - |
| 21302 | Rimborso IVA a credito | € - | € - | € - | € - | € - | € - | € - | € - | € - | € - | € - | € - |
| | TOTALE | € - | € - | € - | € - | € - | € - | € - | € - | € - | € - | € - | € - |
| | 2.2.1. ENTRATE DERIVANTI DA TRASFERIMENTI IN CONTO CAPITALE | | | | | | | | | | | | |
| | 2.2.1.1. Trasferimenti da parte dello Stato in Conto Capitale | | | | | | | | | | | | |
| 22101 | Contributo del Ministero Ambiente per investimenti | € - | € - | € - | € - | € - | € - | € - | € - | € - | € - | € - | € - |
| 22102 | Altri contributi dallo Stato in conto capitale | € - | € - | € - | € - | € - | € - | € - | € - | € - | € - | € - | € - |
| | TOTALE | € - | € - | € - | € - | € - | € - | € - | € - | € - | € - | € - | € - |
| | 2.2.2.1. Trasferimenti da parte della Regione in Conto Capitale | | | | | | | | | | | | |
| 22201 | Contributi per investimenti della Regione Autonoma della | € - | € - | € - | € - | € - | € - | € - | € - | € - | € - | € - | € - |
| 22202 | Altri contributi dalla Regione in conto capitale | € - | € - | € - | € - | € - | € - | € - | € - | € - | € - | € - | € - |
| 22203 | Contributi per cofinanziamento POR Sardegna | € - | € - | € - | € - | € - | € - | € - | € - | € - | € - | € - | € - |
| | TOTALE | € - | € - | € - | € - | € - | € - | € - | € - | € - | € - | € - | € - |
| | 2.2.3.1. Trasferimenti dai comuni, province, comunità montane ed altri enti locali in c.cap | | | | | | | | | | | | |
| 22301 | Contributo dalle Province per spese in conto capitale | € - | € - | € - | € - | € - | € - | € - | € - | € - | € - | € - | € - |
| 22302 | Altri contributi per investimenti da Comuni, Province, Com | € - | € - | € - | € - | € - | € - | € - | € - | € - | € - | € - | € - |
| | TOTALE | € - | € - | € - | € - | € - | € - | € - | € - | € - | € - | € - | € - |

| Codice Cap | DESCRIZIONE | GESTIONE DEI RESIDUI | | | | | | GESTIONE DELLA CASSA | | | | | TOTALE RESIDUI ATTIVI AL TERMINE DELL'ESERCIZIO (6+12) |
|------------|--|----------------------|----------|---------------|----------------|--------------|--------------|----------------------|-------------------------------------|--------------|--------|-----|--|
| | | Attivi iniziali 2013 | Riscossi | Da riscuotere | TOTALE (11+12) | VARIAZIONI | | Riscossioni (5+11) | Differenza rispetto alle previsioni | | Totale | | |
| | | | | | | In + (13-10) | In - (10-13) | | In + (17-16) | In - (16-17) | | | |
| | 2.2.4.1. Trasferimenti da parte di altri enti del settore pubblica nazionale e comunitario | 10 | 11 | 12 | 13 | 14 | 15 | 16 | 17 | 18 | 19 | 20 | |
| 22401 | Contributi da Enti pubblici in conto capitale | € - | € - | € - | € - | € - | € - | € - | € - | € - | € - | € - | |
| | TOTALE | € - | € - | € - | € - | € - | € - | € - | € - | € - | € - | € - | |
| | 2.3.1. ACCENSIONE PRESTITI | | | | | | | | | | | | |
| | 2.3.1.1. Assunzione di Mutui e Debiti diversi | | | | | | | | | | | | |
| 23101 | Assunzione di mutui | € - | € - | € - | € - | € - | € - | € - | € - | € - | € - | € - | |
| 23102 | Assunzione debiti diversi | € - | € - | € - | € - | € - | € - | € - | € - | € - | € - | € - | |
| 23111 | Accensione di prestiti | € - | € - | € - | € - | € - | € - | € - | € - | € - | € - | € - | |
| | TOTALE | € - | € - | € - | € - | € - | € - | € - | € - | € - | € - | € - | |
| | 2.4.1 ALTRE ENTRATE IN CONTO CAPITALE | | | | | | | | | | | | |
| | 2.4.1.1. Entrate in conto capitale non classificabili in altre voci | | | | | | | | | | | | |
| 24101 | Donazioni e sopravvenienze attive | € - | € - | € - | € - | € - | € - | € - | € - | € - | € - | € - | |
| 24102 | Altre Entrate non classificabili in conto capitale | € - | € - | € - | € - | € - | € - | € - | € - | € - | € - | € - | |
| | TOTALE | € - | € - | € - | € - | € - | € - | € - | € - | € - | € - | € - | |
| | TOTALE ENTRATE IN CONTO CAPITALE | € - | € - | € - | € - | € - | € - | € - | € - | € - | € - | € - | |

Handwritten signature

| Codice Cap | DESCRIZIONE | GESTIONE DEI RESIDUI | | | | | | GESTIONE DELLA CASSA | | | | | TOTALE RESIDUI ATTIVI AL TERMINE DELL'ESERCIZIO (6+12) |
|------------|---|----------------------|----------|---------------|----------------|--------------|--------------|----------------------|--------------------|-------------------------------------|--------------|-----|--|
| | | Attivi iniziali 2013 | Riscosti | Da riscuotere | TOTALE (11+12) | VARIAZIONI | | Previsioni | Riscossioni (5+11) | Differenza rispetto alle previsioni | | | |
| | | | | | | In + (13-10) | In - (10-13) | | | In + (17-16) | In - (16-17) | | |
| | | 10 | 11 | 12 | 13 | 14 | 15 | 16 | 17 | 18 | 19 | 20 | |
| | 3.1. TITOLO III - ENTRATE DA PARTITE DI GIRO | | | | | | | | | | | | |
| | 3.1.1. ENTRATE AVVENTI NATURA DI PARTITE DI GIRO | | | | | | | | | | | | |
| | 3.1.1.1. Entrate avventi natura di partite di giro | | | | | | | | | | | | |
| 31101 | Ritenute erariali Personale Dipendente | € - | € - | € - | € - | € - | € - | € 110.000,00 | € 16.043,91 | € - | € 93.956,09 | € - | |
| 31102 | Ritenute Previdenziali ed Assistenziali | € - | € - | € - | € - | € - | € - | € - | € - | € - | € - | € - | |
| 31103 | Ritenute diverse | € - | € - | € - | € - | € - | € - | € 3.000,00 | € - | € - | € 3.000,00 | € - | |
| 31104 | Trattamenti per conto terzi | € - | € - | € - | € - | € - | € - | € 3.000,00 | € - | € - | € 3.000,00 | € - | |
| 31105 | Ritenute d'acconto per prestazioni professionali | € - | € - | € - | € - | € - | € - | € 20.000,00 | € 4.926,74 | € - | € 15.073,26 | € - | |
| 31106 | Ritenute Previdenziali INPS su Co.Co.Co. | € - | € - | € - | € - | € - | € - | € 10.000,00 | € - | € - | € 10.000,00 | € - | |
| 31107 | Ritenute INPDAP Personale Dipendente | € - | € - | € - | € - | € - | € - | € 50.000,00 | € 5.207,20 | € - | € 44.792,80 | € - | |
| 31108 | Ritenute INAIL Personale Dipendente | € - | € - | € - | € - | € - | € - | € - | € - | € - | € - | € - | |
| 31110 | Incarico depositi cauzionali da terzi | € - | € - | € - | € - | € - | € - | € 3.000,00 | € - | € - | € 3.000,00 | € - | |
| 31111 | Recupero depositi cauzionali | € - | € - | € - | € - | € - | € - | € 3.000,00 | € - | € - | € 3.000,00 | € - | |
| 31112 | Ritenute erariali su Co.Co.Co. | € - | € - | € - | € - | € - | € - | € 15.000,00 | € - | € - | € 15.000,00 | € - | |
| 31113 | Ritenute Erariali Consiglio Direttivo | € - | € - | € - | € - | € - | € - | € 20.000,00 | € - | € - | € 20.000,00 | € - | |
| 31114 | Ritenute assistenziali INAIL su Co.Co.Co. | € - | € - | € - | € - | € - | € - | € 1.000,00 | € - | € - | € 1.000,00 | € - | |
| 31115 | Ritenute Previdenziale su Consiglio Direttivo | € - | € - | € - | € - | € - | € - | € 15.000,00 | € - | € - | € 15.000,00 | € - | |
| 31116 | Ritenute Assistenziali INAIL su Consiglio Direttivo | € - | € - | € - | € - | € - | € - | € 2.000,00 | € - | € - | € 2.000,00 | € - | |
| 31121 | Recupero Anticipazioni fondo economico | € - | € - | € - | € - | € - | € - | € 10.000,00 | € 5.000,00 | € - | € 5.000,00 | € - | |
| 31122 | Recupero Anticipazioni per missioni Personale dipendente | € - | € - | € - | € - | € - | € - | € 2.000,00 | € - | € - | € 2.000,00 | € - | |
| 31123 | Recupero Anticipazioni per missioni Organi dell'ente | € - | € - | € - | € - | € - | € - | € 2.000,00 | € - | € - | € 2.000,00 | € - | |
| 31124 | Recupero Anticipazioni varie | € - | € - | € - | € - | € - | € - | € 2.000,00 | € - | € - | € 2.000,00 | € - | |
| 31131 | Partite in conto sospesi | € - | € - | € - | € - | € - | € - | € - | € - | € - | € - | € - | |
| 31132 | IVA a debito | € - | € - | € - | € - | € - | € - | € - | € - | € - | € - | € - | |
| | TOTALE ENTRATE PER PARTITE DI GIRO | € - | € - | € - | € - | € - | € - | € 271.000,00 | € 31.277,85 | € - | € 239.722,15 | € - | |

Handwritten signature

| Codice Cap | DESCRIZIONE | GESTIONE DEI RESIDUI | | | | | | | GESTIONE DELLA CASSA | | | | | TOTALE RESIDUI ATTIVI AL TERMINE DELL'ESERCIZIO (6+12) | | | | |
|------------|---|----------------------|----------|---------------|----------------|--------------|--------------|------------|----------------------|-------------------------------------|--------------|--------|-----|--|-----|-----|-----|-----|
| | | Attivi iniziali 2013 | Riscossi | Da riscuotere | TOTALE (11+12) | VARIAZIONI | | Previsioni | Riscossioni (5+11) | Differenza rispetto alle previsioni | | TOTALE | | | | | | |
| | | | | | | In + (13-10) | In - (10-13) | | | In + (17-16) | In - (16-17) | | | | | | | |
| 10 | 11 | 12 | 13 | 14 | 15 | 16 | 17 | 18 | 19 | 20 | | | | | | | | |
| | Riepilogo dei Titoli Centro di responsabilità "A" | | | | | | | | | | | | | | | | | |
| | Titolo I | € - | € - | € - | € - | € - | € - | € - | € - | € - | € - | € - | € - | € - | € - | € - | € - | € - |
| | Titolo II | € - | € - | € - | € - | € - | € - | € - | € - | € - | € - | € - | € - | € - | € - | € - | € - | € - |
| | Titolo III | € - | € - | € - | € - | € - | € - | € - | € - | € - | € - | € - | € - | € - | € - | € - | € - | € - |
| | TOTALE DELLE ENTRATE | € - | € - | € - | € - | € - | € - | € - | € - | € - | € - | € - | € - | € - | € - | € - | € - | € - |
| | Avanzo di Amministrazione | € - | € - | € - | € - | € - | € - | € - | € - | € - | € - | € - | € - | € - | € - | € - | € - | € - |
| | Fondo iniziale di Cassa | € - | € - | € - | € - | € - | € - | € - | € - | € - | € - | € - | € - | € - | € - | € - | € - | € - |
| | TOTALE GENERALE | € - | € - | € - | € - | € - | € - | € - | € - | € - | € - | € - | € - | € - | € - | € - | € - | € - |

SP

| Codice Cap | DESCRIZIONE | GESTIONE DELLA COMPETENZA ANNO 2013 | | | | | | | | | |
|---------------|---|-------------------------------------|-----------------|-------------|-------------------|----------------|-----------------|-------------|------------|-------------------------------------|--|
| | | PREVISIONI | | | | | SOMME IMPEGNATE | | | Differenze rispetto alle Previsioni | |
| | | 1 | 2 | 3 | 4 | 5 | 6 | 7 | 8 | 9 | |
| Initiali 2013 | Variazioni in + | Variazioni in - | Definitive 2013 | Pagate | Rimaste da pagare | Totale Impegni | In + (7-4) | In - (4-7) | | | |
| | 1.1. - TITOLO I - SPESE CORRENTI | | | | | | | | | | |
| | 1.1.1. SPESE FUNZIONAMENTO | | | | | | | | | | |
| | 1.1.1.1. Spese per gli Organi dell'Ente | | | | | | | | | | |
| 11101 | Compensi al presidente | € - | € - | € - | € - | € - | € - | € - | € - | € - | |
| 11102 | Compensi ai componenti il Consiglio Direttivo | € 2.000,00 | € - | € - | € 2.000,00 | € - | € - | € - | € 2.000,00 | € - | |
| 11103 | Compensi ai componenti il collegio dei Revisori | € 11.340,00 | € - | € - | € 11.340,00 | € - | € 11.340,00 | € - | € - | € - | |
| 11104 | Spese per il funzionamento della comunità del Parco | € 5.000,00 | € - | € - | € 5.000,00 | € - | € - | € - | € 5.000,00 | € - | |
| 11105 | Oneri Assistenziali INAIL Carico Ente | € - | € - | € - | € - | € - | € - | € - | € - | € - | |
| 11106 | Oneri previdenziali INPS Carico Ente | € - | € - | € - | € - | € - | € - | € - | € - | € - | |
| 11110 | Indennità e rimborsi spese ai componenti gli Organi amministrativi | € 3.000,00 | € - | € - | € 3.000,00 | € 727,50 | € - | € 727,50 | € - | € 2.272,50 | |
| 11111 | Spese per missioni Presidente e componenti Consiglio Direttivo | € 8.500,00 | € - | € - | € 8.500,00 | € 4.273,36 | € 200,00 | € 4.473,36 | € - | € 4.026,64 | |
| | TOTALE CATEGORIA I | € 29.840,00 | € - | € - | € 29.840,00 | € 5.000,86 | € 11.540,00 | € 16.540,86 | € - | € 13.299,14 | |
| | 1.1.1.2. Oneri per il personale in attività di servizio | | | | | | | | | | |
| 11200 | Acquisto Buoni Passo ai Dipendenti | € 20.000,00 | € - | € - | € 20.000,00 | € - | € - | € - | € - | € 20.000,00 | |
| 11201 | Stipendi ed altri assegni fissi al personale dipendente | € 250.000,00 | € - | € 70.000,00 | € 180.000,00 | € - | € - | € - | € - | € 180.000,00 | |
| 11202 | Oneri previdenziali assistenziali e sociali a carico dell'ente | € - | € - | € - | € - | € - | € - | € - | € - | € - | |
| 11204 | Oneri Assistenziali INAIL Carico Ente | € 2.000,00 | € - | € - | € 2.000,00 | € 19,10 | € - | € 19,10 | € - | € 1.980,90 | |
| 11205 | Oneri INPDAP Carico Ente | € 100.000,00 | € - | € - | € 100.000,00 | € 25.575,19 | € 1.874,16 | € 27.449,35 | € - | € 72.550,65 | |
| 11206 | Stipendi ed altri Assegni Fissi al Personale Dipendente a tempo Determinato | € 59.000,00 | € - | € - | € 59.000,00 | € 58.260,11 | € - | € 58.260,11 | € - | € 739,89 | |

| Codice Cap | DESCRIZIONE | GESTIONE DELLA COMPETENZA ANNO 2013 | | | | | | | | | |
|---------------|--|-------------------------------------|-----------------|-----------------|-----------------|-------------|-------------------|----------------|------------|-------------------------------------|--|
| | | PREVISIONI | | | | | SOMME IMPEGNATE | | | Differenze rispetto alle Previsioni | |
| | | Iniziali 2013 | Variazioni in + | Variazioni in - | Definitive 2013 | Pagate | Rimaste da pagare | Totale Impegni | In + (7-4) | In - (4-7) | |
| | | 1 | 2 | 3 | 4 | 5 | 6 | 7 | 8 | 9 | |
| 11207 | Fondo retribuzione di risultato | € 20.000,00 | € - | € - | € 20.000,00 | € - | € 20.000,00 | € 20.000,00 | € - | € - | |
| 11211 | Fondi per i rinnovi contrattuali | € - | € - | € - | € - | € - | € - | € - | € - | € - | |
| 11221 | Indennità e rimborsi spese per missioni del personale | € 1.800,00 | € - | € - | € 1.800,00 | € 550,22 | € 349,78 | € 900,00 | € - | € 900,00 | |
| 11222 | Indennità e rimborsi spese per trasferimenti | € 20.000,00 | € - | € - | € 20.000,00 | € 6.649,76 | € - | € 6.649,76 | € - | € 13.350,24 | |
| 11231 | Spese per accertamenti sanitari | € 5.000,00 | € - | € - | € 5.000,00 | € - | € - | € - | € - | € - 5.000,00 | |
| 11241 | Spese per l'aggiornamento del personale dipendente | € 600,00 | € - | € - | € 600,00 | € - | € 600,00 | € 600,00 | € - | € - | |
| 11242 | Spese per l'organizzazione di Master e Corsi di formazione professionale | € 20.000,00 | € - | € - | € 20.000,00 | € 468,00 | € 500,00 | € 968,00 | € - | € 19.032,00 | |
| 11243 | Orient per la sicurezza ai sensi del D. Lgs. 81/2008 e smi | € 20.000,00 | € - | € - | € 20.000,00 | € 336,00 | € - | € 336,00 | € - | € 19.664,00 | |
| | TOTALE CATEGORIA II | € 518.400,00 | € - | € 70.000,00 | € 448.400,00 | € 91.859,98 | € 23.223,94 | € 115.182,92 | € - | € 333.217,08 | |
| | 1.1.1.3. Acquisto di beni di consumo e spese per prestazioni di servizio | | | | | | | | | | |
| 11301 | Acquisto cancelleria, cartoleria, carteggi, geometrie, libri, riviste, giornali ed altre pubblicazioni | € - | € - | € - | € - | € - | € - | € - | € - | € - | |
| 11302 | Acquisto di materiali di consumo per automezzi e macchinari | € - | € - | € - | € - | € - | € - | € - | € - | € - | |
| 11303 | Acquisto vestiario e divise per il personale | € 9.000,00 | € - | € - | € 9.000,00 | € - | € - | € - | € - | € 9.000,00 | |
| 11304 | Acquisto Biblioteche e materiale di Pertinenza Parco | € - | € - | € - | € - | € - | € - | € - | € - | € - | |
| 11305 | Spese per combustibile per automezzi e riscaldamento | € - | € - | € - | € - | € - | € - | € - | € - | € - | |
| 11310 | Acquisto Cancelleria e Ioner per Stampanti | € 20.000,00 | € - | € - | € 20.000,00 | € 12.045,02 | € - | € 12.045,02 | € - | € 7.954,98 | |
| 11311 | Acquisto Carburanti e Lubrificanti | € 1.132,11 | € - | € - | € 1.132,11 | € 817,90 | € 314,21 | € 1.132,11 | € - | € - | |
| 11313 | Acquisto materiali promozionali | € 50.000,00 | € - | € - | € 50.000,00 | € 18.642,06 | € - | € 18.642,06 | € - | € 31.357,94 | |
| 11330 | Spese per acquisto di beni di consumo | € 5.000,00 | € - | € - | € 5.000,00 | € 1.258,06 | € - | € 1.258,06 | € - | € 3.741,94 | |
| 11397 | Spese per l'organizzazione e la partecipazione a convegni, congressi, mostre ed altre manifestazioni | € 900,00 | € - | € - | € 900,00 | € - | € - | € - | € - | € 900,00 | |

Handwritten signature

| GESTIONE DELLA COMPETENZA ANNO 2013 | | | | | | | | | | | |
|-------------------------------------|--|---------------|-----------------|-----------------|-----------------|-----------------|-------------------|----------------|------------|-------------------------------------|--|
| Codice C/p | DESCRIZIONE | PREVISIONI | | | | SOMME IMPEGNATE | | | | Differenze rispetto alle Previsioni | |
| | | Iniziali 2013 | Variazioni in + | Variazioni in - | Definitive 2013 | Pagate | Rimaste da pagare | Totale Impegni | In + (7-4) | In - (4-7) | |
| | | 1 | 2 | 3 | 4 | 5 | 6 | 7 | 8 | 9 | |
| 11398 | Spese di rappresentanza | € 230,00 | € - | € - | € 230,00 | € 30,00 | € 170,00 | € 200,00 | € - | € 30,00 | |
| 11399 | Spese per partecipazione a convegni, seminari ed internazionali (Reti Crepantes) | € 2.000,00 | € - | € - | € 2.000,00 | € 1.430,93 | € - | € 1.430,93 | € - | € 569,07 | |
| 11400 | Lavoro interno | € 320.000,00 | € 70.000,00 | € - | € 390.000,00 | € 306.752,31 | € 83.247,69 | € 390.000,00 | € - | € - | |
| 11401 | Spese postali e telegrafiche | € 10.000,00 | € - | € - | € 10.000,00 | € 1.022,31 | € 477,69 | € 1.500,00 | € - | € 8.500,00 | |
| 11402 | Spese per energia elettrica | € 15.000,00 | € - | € - | € 15.000,00 | € 8.982,68 | € 1.612,29 | € 10.634,97 | € - | € 4.365,03 | |
| 11403 | Spese per consumo acqua | € 7.000,00 | € - | € - | € 7.000,00 | € - | € 1.500,00 | € 1.500,00 | € - | € 5.500,00 | |
| 11404 | Spese telefoniche | € 35.000,00 | € - | € - | € 35.000,00 | € 14.574,01 | € 3.000,00 | € 17.574,01 | € - | € 17.425,99 | |
| 11405 | Spese per pubblicità e promozione | € 3.000,00 | € - | € - | € 3.000,00 | € - | € - | € - | € - | € 3.000,00 | |
| 11406 | Spese per premi assicurativi | € 15.000,00 | € - | € - | € 15.000,00 | € 3.939,50 | € - | € 3.939,50 | € - | € 11.040,50 | |
| 11407 | Spese per trasporti, taxi e fidejussioni | € 10.000,00 | € - | € - | € 10.000,00 | € 4.356,00 | € - | € 4.356,00 | € - | € 5.644,00 | |
| 11408 | Spese per servizi di pulizia locali, guardaggio e guardiania | € 30.000,00 | € - | € - | € 30.000,00 | € 6.999,75 | € 6.124,00 | € 12.723,75 | € - | € 17.276,25 | |
| 11409 | Spese per cartoleristica | € - | € - | € - | € - | € - | € - | € - | € - | € - | |
| 11410 | Spese per Nolo Autovetture | € 14.000,00 | € - | € - | € 14.000,00 | € 11.731,60 | € 2.268,40 | € 14.000,00 | € - | € - | |
| 11411 | Mantenimento e riparazione di automezzi e macchinari | € 1.313,26 | € - | € - | € 1.313,26 | € 701,80 | € - | € 701,80 | € - | € 611,46 | |
| 11412 | Acquisto Buoni Pasto a Dipendenti | € 4.000,00 | € - | € - | € 4.000,00 | € - | € 122,80 | € 122,80 | € - | € 3.878,00 | |
| 11413 | Libri e pubblicazioni varie | € 30.000,00 | € - | € - | € 30.000,00 | € 12.899,85 | € - | € 12.899,85 | € - | € 17.100,15 | |
| 11414 | Abbonamenti a giornali, riviste, ecc. | € 3.000,00 | € - | € - | € 3.000,00 | € 319,98 | € 1.100,00 | € 1.419,98 | € - | € 1.580,02 | |
| 11416 | Spese per Traduzioni, disegni e riproduzioni varie | € 5.000,00 | € - | € - | € 5.000,00 | € 1.520,00 | € - | € 1.520,00 | € - | € 3.480,00 | |
| 11417 | Spese per internet, intranet, resp/ing sito web | € 10.000,00 | € - | € - | € 10.000,00 | € 1.573,89 | € - | € 1.573,89 | € - | € 8.426,11 | |
| 11418 | Spese per Attività Divulgative, promozione, educazione ambientale | € 260.000,00 | € - | € - | € 260.000,00 | € 100.281,43 | € 68.277,46 | € 168.558,91 | € - | € 91.441,09 | |
| 11420 | Spese per il funzionamento di commissioni, comitati, ecc. | € 3.000,00 | € - | € - | € 3.000,00 | € - | € - | € - | € - | € 3.000,00 | |
| 11421 | Spese per manutenzione sito WEB | € 10.000,00 | € - | € - | € 10.000,00 | € - | € - | € - | € - | € 10.000,00 | |
| 11422 | Spese per Servizio di Portierato | € 3.000,00 | € - | € - | € 3.000,00 | € - | € - | € - | € - | € 3.000,00 | |
| 11430 | Spese per l'impiego di convegni per il personale dipendente | € 20.000,00 | € - | € - | € 20.000,00 | € - | € - | € - | € - | € 20.000,00 | |
| 11431 | Spese per personale a convenzione (Co.Co.Co. e dipendenti altre amministrazioni) | € - | € - | € - | € - | € - | € - | € - | € - | € - | |

MSP

| GESTIONE DELLA COMPETENZA ANNO 2013 | | | | | | | | | | | | |
|-------------------------------------|--|---------------|-----------------|-----------------|-----------------|-------------|-------------------|----------------|------------|--------------|-------------------------------------|--|
| Codice Cap | DESCRIZIONE | PREVISIONI | | | | | SOMME IMPEGNATE | | | | Differenze rispetto alle Previsioni | |
| | | Initiali 2013 | Variazioni in + | Variazioni in - | Definitive 2013 | Pagate | Rimaste da pagare | Totale Impegni | In + (7-4) | In - (4-7) | | |
| | | 1 | 2 | 3 | 4 | 5 | 6 | 7 | 8 | 9 | | |
| 11432 | Spese per consulenze amministrative e tecniche | € 22.000,00 | € - | € - | € 22.000,00 | € 3.851,55 | € 16.644,63 | € 20.499,98 | € - | € 1.500,02 | | |
| 11433 | Spese per prestazioni di lavoro interinale | € - | € - | € - | € - | € - | € - | € - | € - | € - | | |
| 11434 | Spese per personale in Comand | € - | € - | € - | € - | € - | € - | € - | € - | € - | | |
| 11435 | Oneri Assicurativi INAIL Co.Co. Carico Ente | € - | € - | € - | € - | € - | € - | € - | € - | € - | | |
| 11436 | Oneri Previdenziali INPS Co.Co. Carico Ente | € - | € - | € - | € - | € - | € - | € - | € - | € - | | |
| 11440 | Spese per visite Ufficio di Organizzazioni Nazionali e Internazionali | € 60.000,00 | € - | € - | € 60.000,00 | € 36.333,97 | € - | € 36.333,97 | € - | € 23.666,03 | | |
| 11441 | Mantenimento, riparazione ed adattamento di locali di terzi | € 10.000,00 | € - | € - | € 10.000,00 | € - | € 10.000,00 | € 10.000,00 | € - | € - | | |
| 11442 | Restauro e ristrutturazione Villa Monteverdi | € - | € - | € - | € - | € - | € - | € - | € - | € - | | |
| 11443 | Interventi diretti di recupero di aspetti significativi di archeologia industriale e caratterizzazione unica Argentina | € - | € - | € - | € - | € - | € - | € - | € - | € - | | |
| 11444 | Interventi per manifestazioni socio-culturali | € 50.000,00 | € - | € 10.000,00 | € 40.000,00 | € - | € - | € - | € - | € 40.000,00 | | |
| 11445 | Spese per la predisposizione del Piano Territoriale di Coordinamento, del Piano Socio Economico, del Regolamento del Parco e della Rete Europea del Siti | € 250.000,00 | € - | € - | € 250.000,00 | € 1.784,74 | € - | € 1.784,74 | € - | € 248.215,26 | | |
| 11446 | Processo Agenda 21 | € - | € - | € - | € - | € - | € - | € - | € - | € - | | |
| 11447 | Recupero Memoria auzeraris | € 50.000,00 | € - | € - | € 50.000,00 | € - | € - | € - | € - | € 50.000,00 | | |
| 11448 | Spese per Attività su Energie Rinnovabili | € 20.000,00 | € - | € - | € 20.000,00 | € - | € - | € - | € - | € 20.000,00 | | |
| 11449 | Realizzazione Documentari e Filmati su Su. Benazzi e Fosse Piane | € 20.000,00 | € - | € - | € 20.000,00 | € - | € - | € - | € - | € 20.000,00 | | |
| 11450 | Spese per prestazioni di servizio | € 30.000,00 | € 10.000,00 | € - | € 40.000,00 | € 21.435,13 | € 18.564,87 | € 40.000,00 | € - | € - | | |
| 11451 | Canoni di assistenza Software-landwave - Noleggio attrezzature d ufficio | € 20.000,00 | € - | € - | € 20.000,00 | € 7.476,47 | € - | € 7.476,47 | € - | € 12.523,53 | | |
| 11454 | Realizzazione itinerario Via dell'Argento | € - | € - | € - | € - | € - | € - | € - | € - | € - | | |
| 11455 | Progetto Filato - Programma di Ricerca su Impianti Frigorifero alimentato ad Energia Solare | € - | € - | € - | € - | € - | € - | € - | € - | € - | | |
| 11457 | Contributi Regionali per Borsa di Ricerca per programma Master and back | € - | € - | € - | € - | € - | € - | € - | € - | € - | | |

SP

Sgt W

| GESTIONE DELLA COMPETENZA ANNO 2013 | | | | | | | | | | | | | |
|-------------------------------------|--|-----------------|-----------------|-----------------|----------------|-------------------|-----------------|--------------|------------|--------------|--|-------------------------------------|--|
| Codice Cap | DESCRIZIONE | PREVISIONI | | | | | SOMME IMPEGNATE | | | | | Differenze rispetto alle Previsioni | |
| | | Variazioni in + | Variazioni in - | Definitive 2013 | Pagate | Rimaste da pagare | Totale Impegni | In + (7-4) | In - (4-7) | | | | |
| | | 1 | 2 | 3 | 4 | 5 | 6 | 7 | 8 | 9 | | | |
| | | € 40.000,00 | € - | € - | € 40.000,00 | € 29.504,55 | € - | € 29.504,55 | € - | € 10.495,45 | | | |
| 11459 | Manutenzione "Mare e Miniere" | | | | | | | | | | | | |
| 11460 | Spese legali | € 50.000,00 | € - | € - | € 50.000,00 | € - | € 6.500,00 | € 6.500,00 | € - | € 43.500,00 | | | |
| 11470 | Spese economali (prestazioni di servizio) | € - | € - | € - | € - | € - | € - | € - | € - | € - | | | |
| | TOTALE CATEGORIA III | € 1.518.575,37 | € 80.000,00 | € 10.000,00 | € 1.568.575,37 | € 609.889,31 | € 219.963,24 | € 829.852,55 | € - | € 758.722,82 | | | |
| | 1.1.1.4. Spese per utilizzo di beni di terzi | | | | | | | | | | | | |
| 11501 | Fitti passivi, oneri locativi e canoni vari | € 20.000,00 | € - | € - | € 20.000,00 | € - | € 758,17 | € 758,17 | € - | € 19.241,83 | | | |
| 11550 | Spese per utilizzo di beni di terzi | € - | € - | € - | € - | € - | € - | € - | € - | € - | | | |
| | TOTALE CATEGORIA IV | € 20.000,00 | € - | € - | € 20.000,00 | € - | € 758,17 | € 758,17 | € - | € 19.241,83 | | | |
| | 1.1.1.5. Oneri tributari | | | | | | | | | | | | |
| 11601 | Imposte, tasse e tributi vari | € 2.000,00 | € - | € - | € 2.000,00 | € 1.278,17 | € 721,83 | € 2.000,00 | € - | € - | | | |
| 11602 | IRAP su personale a convenzione | € - | € - | € - | € - | € - | € - | € - | € - | € - | | | |
| 11603 | IRAP su personale Dipendente | € - | € - | € - | € - | € - | € - | € - | € - | € - | | | |
| 11604 | IRAP su Organi dell'Ente | € - | € - | € - | € - | € - | € - | € - | € - | € - | | | |
| 11700 | IRAP | € 70.000,00 | € - | € - | € 70.000,00 | € 35.920,61 | € 727,04 | € 36.648,55 | € - | € 33.351,45 | | | |
| | TOTALE CATEGORIA V | € 72.000,00 | € - | € - | € 72.000,00 | € 37.198,78 | € 1.449,77 | € 38.648,55 | € - | € 33.351,45 | | | |
| GESTIONE DELLA COMPETENZA ANNO 2013 | | | | | | | | | | | | | |
| Codice Cap | DESCRIZIONE | PREVISIONI | | | | | SOMME IMPEGNATE | | | | | Differenze rispetto alle Previsioni | |
| | | Variazioni in + | Variazioni in - | Definitive 2013 | Pagate | Rimaste da pagare | Totale Impegni | In + (7-4) | In - (4-7) | | | | |
| | | 1 | 2 | 3 | 4 | 5 | 6 | 7 | 8 | 9 | | | |
| | | € - | € - | € - | € - | € - | € - | € - | € - | € - | | | |
| | 2.1 INTERVENTI DIVERSI | | | | | | | | | | | | |
| | 1.1.2.1. Trasferimenti | | | | | | | | | | | | |
| 12105 | Fondo Consorzio Consorzio AUSI | € - | € - | € - | € - | € - | € - | € - | € - | € - | | | |
| 12201 | Finanziamento lavori scientifici, tecnici ed artistici realizzati nelle scuole | € - | € - | € - | € - | € - | € - | € - | € - | € - | | | |
| 12202 | Finanziamento pubblicazioni universitarie | € - | € - | € - | € - | € - | € - | € - | € - | € - | | | |
| 12203 | Finanziamento progetti, lavori scientifici e tecnici realizzati da Istituti, Università, Enti e Associazioni Pubbliche e Private | € 334.000,00 | € - | € - | € 334.000,00 | € 15.000,00 | € 20.000,00 | € 35.000,00 | € - | € 299.000,00 | | | |
| 12204 | Finanziamento CUCU | € - | € - | € - | € - | € - | € - | € - | € - | € - | | | |
| 12205 | Sponsorizzazioni | € - | € - | € - | € - | € - | € - | € - | € - | € - | | | |
| 12206 | Finanziamenti ad Associazioni con i Comuni del Paese | € 200.000,00 | € - | € - | € 200.000,00 | € 31.500,00 | € 70.000,00 | € 101.500,00 | € - | € 98.500,00 | | | |
| 12207 | Contribuzioni POR Sardegna | € 250.000,00 | € - | € - | € 250.000,00 | € - | € - | € - | € - | € 250.000,00 | | | |

| GESTIONE DELLA COMPETENZA ANNO 2013 | | | | | | | | | | |
|-------------------------------------|---|----------------|-----------------|-----------------|-----------------|-----------------|-------------------|----------------|-------------------------------------|----------------|
| Codice Cap | DESCRIZIONE | PREVISIONI | | | | SOMME IMPEGNATE | | | Differenze rispetto alle Previsioni | |
| | | Iniziali 2013 | Variazioni in + | Variazioni in - | Definitive 2013 | Pagate | Rimaste da pagare | Totale Impegni | In + (7-4) | In - (4-7) |
| | | 1 | 2 | 3 | 4 | 5 | 6 | 7 | 8 | 9 |
| | 1.1.2.3. Poste correttive e compensative di entrate correnti | | | | | | | | | |
| 12401 | Restituzione e rimborsi diversi | € - | € - | € - | € - | € - | € - | € - | € - | € - |
| 12402 | Personale congedato | € - | € - | € - | € - | € - | € - | € - | € - | € - |
| | TOTALE CATEGORIA VIII | € - | € - | € - | € - | € - | € - | € - | € - | € - |
| | 1.1.2.4. Spese non classificabili in altre voci | | | | | | | | | |
| 12501 | Spese per liti, arbitraggi, sanzioni, risarcimenti ed accessori | € 5.000,00 | € - | € - | € 5.000,00 | € 2.878,02 | € 483,49 | € 3.361,51 | € - | € 1.638,49 |
| 12502 | Oneri vari e straordinari | € - | € - | € - | € - | € - | € - | € - | € - | € - |
| 12503 | Fondi Speciali per rinvii contrattuali in corso | € - | € - | € - | € - | € - | € - | € - | € - | € - |
| 12510 | Altre spese non classificabili | € - | € - | € - | € - | € - | € - | € - | € - | € - |
| 12599 | Spese sostenute dal funzionario delegato in assenza di bilancio (2004) | € - | € - | € - | € - | € - | € - | € - | € - | € - |
| | TOTALE CATEGORIA IX | € 5.000,00 | € - | € - | € 5.000,00 | € 2.878,02 | € 483,49 | € 3.361,51 | € - | € 1.638,49 |
| | 1.3.1. ONERI COMUNI | | | | | | | | | |
| | 1.3.1.1. Oneri comuni | | | | | | | | | |
| 13101 | Oneri comuni | € - | € - | € - | € - | € - | € - | € - | € - | € - |
| | TOTALE CATEGORIA X | € - | € - | € - | € - | € - | € - | € - | € - | € - |
| | 1.4.1. TRATTAMENTI DI QUIESCENZA, INTEGRATIVI E SOSTITUTIVI | | | | | | | | | |
| | 1.4.1.1. Accantonamenti al Trattamento di Fine Rapporto | | | | | | | | | |
| 14101 | Oneri per il personale in quiescenza | € - | € - | € - | € - | € - | € - | € - | € - | € - |
| 14102 | Accantonamento al trattamento di fine rapporto | € 45.000,00 | € - | € - | € 45.000,00 | € - | € - | € - | € - | € 45.000,00 |
| | TOTALE CATEGORIA XI | € 45.000,00 | € - | € - | € 45.000,00 | € - | € - | € - | € - | € 45.000,00 |
| | 1.4.5.1. ACCANTONAMENTI FONDI RISCHIED ONERI | | | | | | | | | |
| | 1.4.5.1.1. Accantonamenti e Fondi di Riserva | | | | | | | | | |
| 15101 | Fondo di riserva | € 100.000,00 | € - | € - | € 100.000,00 | € - | € - | € - | € - | € 100.000,00 |
| 15102 | Accantonamenti a fondi rischi ed oneri | € - | € - | € - | € - | € - | € - | € - | € - | € - |
| 15103 | Accantonamento Fondo risparmio D.L. 78/2010 convertito in Legge 122/2010 | € 147.884,00 | € - | € - | € 147.884,00 | € 147.884,00 | € - | € 147.884,00 | € - | € - |
| 15104 | Accantonamento Fondo risparmio articolo 8, comma 3, D.L. n°95/2012 convertito in Legge n°139/2012 | € - | € - | € - | € - | € - | € - | € - | € - | € - |
| 15105 | Accantonamento fondo risparmio Aut. L. comma 141, Legge 24 dicembre 2012 n°2298 | € - | € 2.532,40 | € - | € 2.532,40 | € 2.532,40 | € - | € 2.532,40 | € - | € - |
| | TOTALE CATEGORIA XII | € 247.884,00 | € 2.532,40 | € - | € 250.416,40 | € 150.416,40 | € - | € 150.416,40 | € - | € 100.000,00 |
| | TOTALE GENERALE SPESE CORRENTI | € 3.288.699,37 | € 82.532,40 | € 80.000,00 | € 3.791.231,77 | € 1.033.371,10 | € 509.518,61 | € 1.854.889,71 | € - | € 2.251.342,06 |

GESTIONE DELLA COMPETENZA ANNO 2013

| Codice Cap | DESCRIZIONE | PREVISIONI | | | | | SOMME IMPEGNATE | | | Differenze rispetto alle Previsioni | | |
|------------|---|----------------|-----------------|-----------------|-----------------|-------------|-------------------|----------------|------------|-------------------------------------|-----|--------------|
| | | Initiali 2013 | Variazioni in + | Variazioni in - | Definitive 2013 | Pagate | Rimaste da pagare | Totale Impegni | In + (7-4) | In - (4-7) | | |
| | | 1 | 2 | 3 | 4 | 5 | 6 | 7 | 8 | 9 | | |
| | 2.1 - TITOLO II - SPESE IN CONTO CAPITALE | | | | | | | | | | | |
| | 2.1.1. INVESTIMENTI | | | | | | | | | | | |
| | 2.1.1.1. Acquisizioni Immobiliari di uso durevole per scopi istituzionali | | | | | | | | | | | |
| 21101 | Spese per acquisizione immobili | € - | € - | € - | € - | € - | € - | € - | € - | € - | € - | € - |
| 21102 | Spese per acquisizione aree minerarie di importanza strategica per il Parco | € - | € - | € - | € - | € - | € - | € - | € - | € - | € - | € - |
| 21103 | Interventi di valorizzazione, fruizione, promozione del territorio | € - | € - | € - | € - | € - | € - | € - | € - | € - | € - | € - |
| 21104 | Realizzazione segnalibri | € 300.000,00 | € - | € - | € 300.000,00 | € 5.924,14 | € - | € 5.924,14 | € - | € 5.924,14 | € - | € 294.075,86 |
| 21105 | Spese per la predisposizione del Piano Territoriale di Coordinamento, del Piano Socio Economico, del Regolamento del Parco e della Rete Internazionale del Siti | € 100.000,00 | € - | € - | € 100.000,00 | € - | € - | € - | € - | € - | € - | € 100.000,00 |
| 21106 | Progetto Pilota "Faida Biologica del Matorragne" - valorizzazione, ricerca, tutela e recupero ambientale e culturale | € - | € - | € - | € - | € - | € - | € - | € - | € - | € - | € - |
| 21108 | Miurum: Sistemazione lavori in Marmoni e realizzazione accesso da Balvedere di Nebuda | € - | € - | € - | € - | € - | € - | € - | € - | € - | € - | € - |
| 21109 | Progetto e sistemazione monitoraggio acque e dighe sterli c impianto per irrigazione tanghi sterli | € - | € - | € - | € - | € - | € - | € - | € - | € - | € - | € - |
| 21110 | Realizzazione rete di sentieri e Ippovie del Parco | € 400.000,00 | € - | € - | € 400.000,00 | € 15.466,80 | € 284.659,31 | € 300.126,11 | € - | € 300.126,11 | € - | € 99.873,89 |
| 21111 | Spese per la realizzazione del Museo Minerario Storico Ambientale | € - | € - | € - | € - | € - | € - | € - | € - | € - | € - | € - |
| 21112 | Spese per realizzazione biblioteca | € 50.000,00 | € - | € - | € 50.000,00 | € - | € - | € - | € - | € - | € - | € 50.000,00 |
| 21113 | Realizzazione Archivi Minerari | € 250.000,00 | € - | € - | € 250.000,00 | € - | € 50.000,00 | € 50.000,00 | € - | € 50.000,00 | € - | € 200.000,00 |
| 21114 | Realizzazione progetti POR Sardegna | € - | € - | € - | € - | € - | € - | € - | € - | € - | € - | € - |
| 21115 | Processo Agenda 21 | € - | € - | € - | € - | € - | € - | € - | € - | € - | € - | € - |
| 21116 | Interventi diretti di recupero di aspetti significativi di archeologia classica industriale e per la caratterizzazione dei siti minerari | € - | € - | € - | € - | € - | € - | € - | € - | € - | € - | € - |
| 21117 | Recupero e Valorizzazione area delle fosse piastre e sistemazione di una fessa per le visite | € 10.000,00 | € - | € - | € 10.000,00 | € - | € - | € - | € - | € - | € - | € 10.000,00 |
| 21118 | Progetto e sistemazione investigations acque e dighe sterli | € - | € - | € - | € - | € - | € - | € - | € - | € - | € - | € - |
| 21119 | Piano pluriennale per il recupero della memoria | € - | € - | € - | € - | € - | € - | € - | € - | € - | € - | € - |
| 21120 | Ricerca per la ricostruzione della storia contemporanea (dal 1850 al 2000) dell'attività mineraria in Sardegna | € - | € - | € - | € - | € - | € - | € - | € - | € - | € - | € - |
| 21121 | Inventario del Patrimonio di Archeologia Industriale | € - | € - | € - | € - | € - | € - | € - | € - | € - | € - | € - |
| 21122 | Piano Internazionale di Marketing piano di comunicazione | € 25.000,00 | € - | € - | € 25.000,00 | € - | € - | € - | € - | € - | € - | € 25.000,00 |
| 21123 | Realizzazione e messa in opera Capri, Lapidei e monumenti | € 10.000,00 | € - | € - | € 10.000,00 | € - | € - | € - | € - | € - | € - | € 10.000,00 |
| 21124 | Altre immobilizzazioni | € 5.000,00 | € - | € - | € 5.000,00 | € - | € - | € - | € - | € - | € - | € 5.000,00 |
| 21126 | I Sapori dei Parchi | € - | € - | € - | € - | € - | € - | € - | € - | € - | € - | € - |
| | TOTALE CATEGORIA XIII | € 1.150.000,00 | € - | € - | € 1.150.000,00 | € 21.390,94 | € 334.659,31 | € 356.050,25 | € - | € 356.050,25 | € - | € 793.949,75 |

GESTIONE DELLA COMPETENZA ANNO 2013

| Codice Cap | DESCRIZIONE | PREVISIONI | | | | | SOMME IMPEGNATE | | | Differenze rispetto alle Previsioni | | |
|------------|--|---------------|-----------------|-----------------|-----------------|------------|-------------------|----------------|----------|-------------------------------------|--|--|
| | | Initiali 2013 | Variazioni in + | Variazioni in - | Definitive 2013 | Pagate | Rimaste da pagare | Totale Impegni | In + (-) | In - (-) | | |
| | | 1 | 2 | 3 | 4 | 5 | 6 | 7 | 8 | 9 | | |
| | 2.1.2.1. Acquisizione Immobilizzazioni tecniche | | | | | | | | | | | |
| 21201 | Acquisto mobili e arredi | € 100.000,00 | € - | € 99.366,90 | € 633,10 | € - | € - | € - | € - | € 633,10 | | |
| 21202 | Acquisto macchine, software e attrezzature d'ufficio | € 50.000,00 | € - | € - | € 50.000,00 | € - | € - | € - | € - | € 50.000,00 | | |
| 21203 | Acquisto automezzi e attrezzature scientifiche | € 40.000,00 | € - | € - | € 40.000,00 | € - | € - | € - | € - | € 40.000,00 | | |
| 21204 | Realizzazione Stand | € 15.000,00 | € - | € - | € 15.000,00 | € 2.359,50 | € - | € 2.359,50 | € - | € 12.640,50 | | |
| 21205 | Acquisto materiale bibliografico, videografico, opere varie | € 10.000,00 | € - | € - | € 10.000,00 | € - | € - | € - | € - | € 10.000,00 | | |
| 21206 | Software applicativo amministrativo, contabile tecnico | € 1.000,00 | € - | € - | € 1.000,00 | € - | € - | € - | € - | € 1.000,00 | | |
| 21207 | Realizzazione sito Web | € - | € - | € - | € - | € - | € - | € - | € - | € - | | |
| 21208 | Acquisto macchine e attrezzature d'ufficio per Sede Dismonete d'Area | € - | € - | € - | € - | € - | € - | € - | € - | € - | | |
| 21209 | Acquisto Software per Sede Distaccate d'Area | € - | € - | € - | € - | € - | € - | € - | € - | € - | | |
| 21210 | Acquisto Automezzi per Sede Distaccate d'Area | € - | € - | € - | € - | € - | € - | € - | € - | € - | | |
| 21211 | Acquisto attrezzatura varie e minuta | € 3.000,00 | € - | € - | € 3.000,00 | € - | € - | € - | € - | € 3.000,00 | | |
| 21212 | Acquisizione colliforni di Minerali, Fossili e Attrezzature per Alimenti Misce | € 48.900,00 | € - | € - | € 48.900,00 | € - | € 48.900,00 | € - | € - | € - | | |
| 21213 | Impianti per Energie Rinnovabili | € - | € - | € - | € - | € - | € - | € - | € - | € - | | |
| 21214 | Impianto di Condizionamento | € 30.000,00 | € - | € - | € 30.000,00 | € - | € - | € - | € - | € 30.000,00 | | |
| | TOTALE CATEGORIA XIV | € 297.900,00 | € - | € 99.366,90 | € 198.533,10 | € 2.359,50 | € 48.900,00 | € 51.259,50 | € - | € 147.273,60 | | |
| | 2.2.1. ONERI COMUNI | | | | | | | | | | | |
| | 2.2.1.1. Rimborso di mutui, prestiti ed anticipazioni | | | | | | | | | | | |
| 22101 | Rimborso di mutui | € - | € - | € - | € - | € - | € - | € - | € - | € - | | |
| 22102 | Restituzione anticipazione di cassa all'Istituto Cassero/Tesoreria | € - | € - | € - | € - | € - | € - | € - | € - | € - | | |
| 22110 | Altri rimborsi ed anticipazioni passive | € - | € - | € - | € - | € - | € - | € - | € - | € - | | |
| 22111 | Estinzione debiti diversi | € - | € - | € - | € - | € - | € - | € - | € - | € - | | |
| | TOTALE CATEGORIA XV | € - | € - | € - | € - | € - | € - | € - | € - | € - | | |
| | 2.3.1. ACCANTONAMENTI PER SPESE FUTURE E PER RIPRISTINO INVESTIMENTI | | | | | | | | | | | |
| | 2.3.1.1. Accantonamenti per spese future | | | | | | | | | | | |
| 23101 | Accantonamenti per spese future | € - | € - | € - | € - | € - | € - | € - | € - | € - | | |
| | TOTALE CATEGORIA XVI | € - | € - | € - | € - | € - | € - | € - | € - | € - | | |

Handwritten signature

GESTIONE DELLA COMPETENZA ANNO 2013

| Codice C/cp | DESCRIZIONE | PREVISIONI | | | | | SOMME IMPEGNATE | | | Differenze rispetto alle Previsioni | | | | |
|-------------|---|----------------|-----------------|-----------------|-----------------|-------------|-------------------|----------------|------------|-------------------------------------|--|--|--|----------------|
| | | Initiali 2013 | Variazioni in + | Variazioni in - | Definitive 2013 | Pagate | Rimaste da pagare | Totale Impegni | In + (7-1) | In - (4-7) | | | | |
| | | 1 | 2 | 3 | 4 | 5 | 6 | 7 | 8 | 9 | | | | |
| | 2.2.2.1. Accantonamenti per ripristino investimenti | | | | | | | | | | | | | |
| 23201 | Accantonamenti per ripristino investimenti | € - | | | € - | € - | | | | | | | | |
| | TOTALE CATEGORIA XVII | € - | | | € - | € - | | | | | | | | |
| | 2.4.1. ALTRE SPESE IN CONTO CAPITALE | | | | | | | | | | | | | |
| | 2.4.1.1. Spese in conto capitale non classificabili in altre voci | | | | | | | | | | | | | |
| 24101 | Sottoscrizioni ed acquisti di partecipazioni azionarie | € - | | | € - | € - | | | | | | | | |
| 24102 | Conferimenti e quote di partecipazione al patrimonio di altri Enti | € - | | | € - | € - | | | | | | | | |
| 24103 | Progettazione e ristrutturazione Sede di Via Monteverdi | € - | | | € - | € - | | | | | | | | |
| 24104 | Interventi di ristrutturazione immobili n.umerati | € - | | | € - | € - | | | | | | | | |
| 24105 | Pagamento indennità al licenziamento di fine rapporto | € - | | | € - | € - | | | | | | | | |
| 24106 | Progetto di riqualificazione, promozione e valorizzazione del villaggio marittimo di Linguasu - Monteverchie | € - | | | € - | € - | | | | | | | | |
| 24107 | Finanziamenti diretti al recupero di archeologia classica industriale e caratterizzazione dei siti minerari verso Enti pubblici ed Associazioni | € 2.000.000,00 | | | € 2.000.000,00 | € 15.000,00 | | | | | | | | € 1.085.000,00 |
| 24110 | Altre spese non classificabili | € - | | | € - | € - | | | | | | | | € - |
| | TOTALE CATEGORIA XVIII | € 2.000.000,00 | | | € 2.000.000,00 | € 15.000,00 | | | | | | | | € 1.085.000,00 |
| | TOTALE GENERALE SPESE IN CONTO CAPITALE | € 3.447.900,00 | | | € 3.448.531,10 | € 38.750,44 | | | | | | | | € 2.072.223,35 |
| | 1.3. TITOLO III - USCITE PER PARTITE DI GIRO | | | | | | | | | | | | | |
| | 1.3.1. USCITE AVENTINATURA DI PARTITE DI GIRO | | | | | | | | | | | | | |
| | 1.3.1.1. Uscite aventi natura di partite di giro | | | | | | | | | | | | | |
| 31101 | Ritenute erariali Personale Dipendente | € 110.000,00 | | | € 110.000,00 | € 13.509,29 | | | | | | | | € 93.956,09 |
| 31102 | Ritenute previdenziali ed assistenziali | € - | | | € - | € - | | | | | | | | € - |
| 31103 | Ritenute diverse | € 3.000,00 | | | € 3.000,00 | € - | | | | | | | | € 3.000,00 |
| 31104 | Trattative per conto terzi | € 3.000,00 | | | € 3.000,00 | € - | | | | | | | | € 3.000,00 |
| 31105 | Ritenute d'acconto per prestazioni professionali | € 20.000,00 | | | € 20.000,00 | € 4.782,74 | | | | | | | | € 15.073,26 |
| 31106 | Ritenute previdenziali INPS su Co.Co.Co. | € 10.000,00 | | | € 10.000,00 | € - | | | | | | | | € 10.000,00 |
| 31107 | Ritenute INPDAP Personale Dipendente | € 50.000,00 | | | € 50.000,00 | € 4.382,00 | | | | | | | | € 44.692,80 |
| 31108 | Ritenute INAIL Personale Dipendente | € - | | | € - | € - | | | | | | | | € - |
| 31109 | Restituzione depositi cauzionali da terzi | € 3.000,00 | | | € 3.000,00 | € - | | | | | | | | € 3.000,00 |
| 31111 | Versamento depositi cauzionali | € 3.000,00 | | | € 3.000,00 | € - | | | | | | | | € 3.000,00 |
| 31112 | Ritenute Erariali su Co.Co.Co. | € 15.000,00 | | | € 15.000,00 | € - | | | | | | | | € 15.000,00 |

| GESTIONE DELLA COMPETENZA ANNO 2013 | | | | | | | | | | | | | | |
|-------------------------------------|--|----------------|-----------------|-----------------|-----------------|----------------|-------------------|-----------------|----------------|-------------|------------|-------------------------------------|-----|----------------|
| Codice Cnp | DESCRIZIONE | PREVISIONI | | | | | | SOMME IMPEGNATE | | | | Differenze rispetto alle Previsioni | | |
| | | Initiali 2013 | Variazioni in + | Variazioni in - | Definitive 2013 | Pagate | Rimaste da pagare | Totale Impegni | In + (-) | In - (-) | | | | |
| | | 1 | 2 | 3 | 4 | 5 | 6 | 7 | 8 | 9 | | | | |
| 31113 | Ricavate Erariali Consiglio Direttivo | € 20.000,00 | € - | € - | € 20.000,00 | € - | € - | € - | € 20.000,00 | € - | € - | € - | € - | € 20.000,00 |
| 31114 | Ricavate Assenziali INAIL su Co.Co.Co. | € 1.000,00 | € - | € - | € 1.000,00 | € - | € - | € - | € 1.000,00 | € - | € - | € - | € - | € 1.000,00 |
| | | | | | | | | | | | | | | |
| 31115 | Ricavate Previdenziali su Consiglio Direttivo | € 15.000,00 | € - | € - | € 15.000,00 | € - | € - | € - | € 15.000,00 | € - | € - | € - | € - | € 15.000,00 |
| 31116 | Ricavate Assenziali INAIL su Consiglio Direttivo | € 2.000,00 | € - | € - | € 2.000,00 | € - | € - | € - | € 2.000,00 | € - | € - | € - | € - | € 2.000,00 |
| 31121 | Anticipazioni Fondo economato | € 10.000,00 | € - | € - | € 10.000,00 | € 5.000,00 | € - | € - | € 5.000,00 | € - | € - | € - | € - | € 5.000,00 |
| 31122 | Anticipazioni per missioni Personale dipendente | € 2.000,00 | € - | € - | € 2.000,00 | € - | € - | € - | € 2.000,00 | € - | € - | € - | € - | € 2.000,00 |
| 31123 | Anticipazioni per missioni Organi dell'ente | € 2.000,00 | € - | € - | € 2.000,00 | € - | € - | € - | € 2.000,00 | € - | € - | € - | € - | € 2.000,00 |
| 31124 | Anticipazioni varie | € 2.000,00 | € - | € - | € 2.000,00 | € - | € - | € - | € 2.000,00 | € - | € - | € - | € - | € 2.000,00 |
| 31131 | Partite in conto sospesi | € - | € - | € - | € - | € - | € - | € - | € - | € - | € - | € - | € - | € - |
| 31132 | IVA a debito | € - | € - | € - | € - | € - | € - | € - | € - | € - | € - | € - | € - | € - |
| | TOTALE USCITE PER PARTE DI GIRO | € 271.000,00 | € - | € - | € 271.000,00 | € 27.874,03 | € - | € - | € 271.000,00 | € 27.874,03 | € 3.403,82 | € 31.277,85 | € - | € 239.722,15 |
| | Riporto del Titolo centro di responsabilità "A" | | | | | | | | | | | | | |
| | Titolo I | € 3.288.699,37 | € 82.532,40 | € 80.050,00 | € 3.791.281,77 | € 1.033.371,10 | € - | € 508.518,61 | € 1.536.889,71 | € - | € - | € 2.254.342,06 | € - | € 2.254.342,06 |
| | Titolo II | € 3.447.900,00 | € - | € 99.366,90 | € 3.548.533,10 | € 38.730,44 | € - | € 1.283.559,31 | € 1.322.309,75 | € - | € - | € 2.026.223,35 | € - | € 2.026.223,35 |
| | Titolo III | € 271.000,00 | € - | € - | € 271.000,00 | € 27.874,03 | € - | € 3.403,82 | € 31.277,85 | € - | € - | € 239.722,15 | € - | € 239.722,15 |
| | TOTALE GENERALE | € 7.507.599,37 | € 82.532,40 | € 179.366,90 | € 7.410.764,87 | € 1.099.995,57 | € - | € 1.790.481,74 | € 2.896.477,31 | € - | € - | € 4.530.287,56 | € - | € 4.530.287,56 |

| Codice C/p | DESCRIZIONE | GESTIONE DEI RESIDUI | | | | | GESTIONE DELLA CASSA | | | | | TOTALE RENDI PASSIVI AL TERMINE DELL'ESERCIZIO (6-12) |
|------------|---|-----------------------|-------------|------------|----------------|--------------|----------------------|--------------|------------------|--------------------------------------|--------------|---|
| | | Passivi iniziali 2013 | Pagati | Da pagare | TOTALE (11+12) | VARIAZIONI | | Previsioni | Pagamenti (5+11) | Differenzia rispetto alle previsioni | | |
| | | | | | | In + (13-10) | In - (10-13) | | | In + (17-16) | In - (16-17) | |
| | | 10 | 11 | 12 | 13 | 14 | 15 | 16 | 17 | 18 | 19 | 20 |
| | 1.1. - TITOLO I - SPESE CORRENTI | | | | | | | | | | | |
| | 1.1.1. SPESE FUNZIONAMENTO | | | | | | | | | | | |
| | 1.1.1.1. Spese per gli Organi dell'Ente | | | | | | | | | | | |
| 11101 | Compensi al presidente: | € - | € - | € - | € - | € - | € - | € - | € - | € - | € - | € - |
| 11102 | Compensi ai componenti il Consiglio Direttivo | € 2.000,00 | € 777,22 | € - | € 777,22 | € - | € 1.222,78 | € 4.000,00 | € 777,22 | € - | € 3.222,78 | € - |
| 11103 | Compensi ai componenti il collegio dei Revisori | € 12.423,95 | € 10.524,41 | € 1.899,54 | € 12.423,95 | € - | € - | € 23.763,95 | € 10.524,41 | € - | € 13.239,54 | € 13.239,54 |
| 11104 | Spese per il funzionamento della comunità del Parco | € - | € - | € - | € - | € - | € - | € 5.000,00 | € - | € - | € 5.000,00 | € - |
| 11105 | Oneri Assicurativi INAIL Carico Ente | € - | € - | € - | € - | € - | € - | € - | € - | € - | € - | € - |
| 11106 | Oneri previdenziali INPS Carico Ente | € - | € - | € - | € - | € - | € - | € - | € - | € - | € - | € - |
| 11110 | Indennità e rimborsi spese ai componenti gli Organi istituzionali | € - | € - | € - | € - | € - | € - | € - | € - | € - | € - | € - |
| 11111 | Spese per missioni Presidente e componenti Consiglio Direttivo | € 1.780,52 | € 1.780,52 | € - | € 1.780,52 | € - | € - | € 3.000,00 | € 727,50 | € - | € 2.272,50 | € - |
| | TOTALE CATEGORIA I | € 16.204,47 | € 13.082,15 | € 1.899,54 | € 14.981,69 | € - | € 1.222,78 | € 46.044,47 | € 18.083,01 | € - | € 27.961,46 | € 13.239,54 |
| | 1.1.1.2. Oneri per il personale in attività di servizio | | | | | | | | | | | |
| 11200 | Acquisto Rivali Passo ai Dipendenti | € - | € - | € - | € - | € - | € - | € 20.000,00 | € - | € - | € 20.000,00 | € - |
| 11201 | Stipendi ed altri assegni fissi al personale dipendente | € - | € - | € - | € - | € - | € - | € 180.000,00 | € - | € - | € 180.000,00 | € - |
| 11202 | Oneri previdenziali assistenziali e sociali a carico dell'ente | € - | € - | € - | € - | € - | € - | € - | € - | € - | € - | € - |
| 11204 | Oneri Assicurativi INAIL Carico Ente | € - | € - | € - | € - | € - | € - | € - | € - | € - | € - | € - |
| 11205 | Oneri INPDAP Carico Ente | € - | € - | € - | € - | € - | € - | € 2.000,00 | € 19,10 | € - | € 1.980,90 | € - |
| 11206 | Stipendi ed altri Assegni Fissi al Personale Dipendente a tempo Determinato | € - | € - | € - | € - | € - | € - | € 100.000,00 | € 25.575,19 | € - | € 74.424,81 | € 1.874,16 |
| | | € - | € - | € - | € - | € - | € - | € 59.000,00 | € 48.260,11 | € - | € 79,89 | € - |

| Codice Cap | DESCRIZIONE | GESTIONE DEI RESIDUI | | | | | | | | | | GESTIONE DELLA CASSA | | | | | TOTALE RESIDUI PASSIVI AL TERMINE DELL'ESERCIZIO (6-12) | | |
|------------|--|-----------------------|-------------|-------------|----------------|--------------|--------------|-------------|------------------|-------------------------------------|--------------|----------------------|-----|--------------|--------------|-----|---|-------------|-----|
| | | Passivi iniziali 2013 | Pagati | Da pagare | TOTALE (11+12) | VARIAZIONI | | Previsioni | Pagamenti (5+11) | Differenza rispetto alle previsioni | | 20 | | | | | | | |
| | | | | | | In + (13-10) | In - (10-13) | | | In + (17-10) | In - (16-17) | | | | | | | | |
| | | | | | | | | | | | | | 10 | 11 | 12 | 13 | | 14 | 15 |
| 11207 | Fondo retribuzione di risultato | € 11.000,00 | € - | € 11.000,00 | € 11.000,00 | € - | € - | € 31.000,00 | € - | € - | € 31.000,00 | € - | € - | € 31.000,00 | € - | € - | € 31.000,00 | | |
| 11211 | Fondi per i rinnovi contrattuali | € - | € - | € - | € - | € - | € - | € - | € - | € - | € - | € - | € - | € - | € - | € - | € - | | |
| 11221 | Indennità e rimborsi spese per missioni del personale | € 800,00 | € - | € - | € - | € - | € - | € 800,00 | € - | € - | € 800,00 | € - | € - | € 2.600,00 | € 550,22 | € - | € 2.049,78 | € 349,78 | |
| 11222 | Indennità e rimborsi spese per trasferimenti | € - | € - | € - | € - | € - | € - | € - | € - | € - | € - | € - | € - | € 20.000,00 | € 6.649,76 | € - | € 13.350,24 | € - | |
| 11231 | Spese per accertamenti sanitari | € - | € - | € - | € - | € - | € - | € - | € - | € - | € - | € - | € - | € 5.000,00 | € - | € - | € 5.000,00 | € - | |
| 11241 | Spese per l'aggiornamento del personale dipendente | € - | € - | € - | € - | € - | € - | € - | € - | € - | € - | € - | € - | € 600,00 | € - | € - | € 600,00 | € 600,00 | |
| 11242 | Spese per l'organizzazione di Minister e Corsi di formazione professionale | € 19.488,00 | € 15.068,00 | € 4.420,00 | € 19.488,00 | € - | € - | € - | € - | € - | € - | € - | € - | € 39.488,00 | € 15.536,00 | € - | € 23.952,00 | € 4.920,00 | |
| 11243 | Oneri per la sicurezza ai sensi del D. Lgs. 81/2008 e smi | € - | € - | € - | € - | € - | € - | € - | € - | € - | € - | € - | € - | € 20.000,00 | € 356,00 | € - | € 19.644,00 | € - | |
| | TOTALE CATEGORIA II | € 31.288,00 | € 15.068,00 | € 15.420,00 | € 30.488,00 | € - | € - | € 800,00 | € - | € - | € 800,00 | € - | € - | € 479.688,00 | € 106.926,98 | € - | € 372.761,02 | € 38.743,94 | |
| | 1.1.1.3. Acquisto di beni di consumo e spese per prestazioni di servizio | | | | | | | | | | | | | | | | | | |
| 11301 | Acquisto cancelleria, cartolerie, forniture, libri, riviste, giornali ed altre pubblicazioni | € - | € - | € - | € - | € - | € - | € - | € - | € - | € - | € - | € - | € - | € - | € - | € - | € - | € - |
| 11302 | Acquisto di materiali di consumo per automezzi e macchinari | € - | € - | € - | € - | € - | € - | € - | € - | € - | € - | € - | € - | € - | € - | € - | € - | € - | € - |
| 11303 | Acquisto vestiario e divise per il personale | € - | € - | € - | € - | € - | € - | € - | € - | € - | € - | € - | € - | € - | € - | € - | € - | € - | € - |
| 11304 | Acquisto Biblioteche e materiale di Pertinenza Parco | € - | € - | € - | € - | € - | € - | € - | € - | € - | € - | € - | € - | € 9.000,00 | € - | € - | € 9.000,00 | € - | |
| 11305 | Spese per combustibile per automezzi e risaldamenti | € - | € - | € - | € - | € - | € - | € - | € - | € - | € - | € - | € - | € - | € - | € - | € - | € - | € - |
| 11310 | Acquisto Cancelleria e Toner per Stampanti | € 400,00 | € - | € - | € - | € - | € - | € 400,00 | € - | € - | € 400,00 | € - | € - | € 20.400,00 | € 12.045,02 | € - | € 8.354,98 | € - | |
| 11311 | Acquisto Carburanti e Lubrificanti | € 500,00 | € 212,00 | € - | € 212,00 | € - | € - | € 288,00 | € - | € - | € 288,00 | € - | € - | € 1.632,11 | € 1.029,90 | € - | € 602,21 | € 314,21 | |
| 11313 | Acquisto materiali promozionali | € - | € - | € - | € - | € - | € - | € - | € - | € - | € - | € - | € - | € 50.000,00 | € 18.642,06 | € - | € 31.357,94 | € - | |
| 11350 | Spese per acquisto di beni di consumo | € 600,00 | € - | € - | € - | € - | € - | € 600,00 | € - | € - | € 600,00 | € - | € - | € 5.600,00 | € 1.258,06 | € - | € 4.341,94 | € - | |
| 11397 | Spese per l'organizzazione e la partecipazione a convegni, congressi, mostre ed altre manifestazioni | € - | € - | € - | € - | € - | € - | € - | € - | € - | € - | € - | € - | € 900,00 | € - | € - | € 900,00 | € - | |

Handwritten initials/signature

SP
an

| Codice Cap | DESCRIZIONE | GESTIONE DEI RESIDUI | | | | | | | | | | GESTIONE DELLA CASSA | | | | | TOTALE RESIDUI PASSIVI AL TERMINE DELL'ESERCIZIO (6+12) |
|------------|--|----------------------|-------------|-------------|--------------|----------------|--------------|--------------|--------------|------------|-----|----------------------|--------------|-------------------------------------|--------------|--|---|
| | | Pagati | | Da pagare | | TOTALE (11+12) | VARIAZIONI | | | Previsioni | | Pagamenti (5+11) | | Differenza rispetto alle previsioni | | | |
| | | 2013 | | | | | In + (13-10) | In - (10-13) | | 16 | 17 | In + (16-17) | In - (16-17) | | | | |
| | | 10 | 11 | 12 | 13 | 14 | 15 | 16 | 17 | 18 | 19 | 20 | | | | | |
| 11398 | Spese di rappresentanza | € 182,15 | € - | € - | € - | € - | € 182,15 | € 412,15 | € 30,00 | € - | € - | € 382,15 | € - | € - | € 170,00 | | |
| 11399 | Spese per partecipazione a convegni nazionali ed internazionali (Relic Cooparks) | € - | € - | € - | € - | € - | € - | € 2.000,00 | € 1.430,93 | € - | € - | € 569,07 | € - | € - | € - | | |
| 11400 | Lavoro interinale | € 93.659,64 | € 93.659,64 | € - | € 93.659,64 | € - | € - | € 483.639,64 | € 400.411,95 | € - | € - | € 83.247,69 | € - | € - | € 83.247,69 | | |
| 11401 | Spese postali e telegrafiche | € - | € - | € - | € - | € - | € - | € 10.000,00 | € 1.022,31 | € - | € - | € 8.977,69 | € - | € - | € 477,69 | | |
| 11402 | Spese per energia elettrica | € 1.000,00 | € 844,97 | € - | € 844,97 | € - | € 155,03 | € 16.000,00 | € 9.827,65 | € - | € - | € 6.172,35 | € - | € - | € 1.652,29 | | |
| 11403 | Spese per consumo acqua | € 1.500,00 | € - | € - | € - | € - | € - | € 8.500,00 | € - | € - | € - | € 8.500,00 | € - | € - | € 1.500,00 | | |
| 11404 | Spese telefoniche | € 3.000,00 | € 2.611,33 | € - | € 2.611,33 | € - | € 388,67 | € 38.000,00 | € 17.185,34 | € - | € - | € 20.814,66 | € - | € - | € 3.000,00 | | |
| 11405 | Spese per pubblicità e promozione | € - | € - | € - | € - | € - | € - | € 3.000,00 | € - | € - | € - | € 3.000,00 | € - | € - | € - | | |
| 11406 | Spese per premi assicurativi | € - | € - | € - | € - | € - | € - | € 15.000,00 | € 3.959,50 | € - | € - | € 11.040,50 | € - | € - | € - | | |
| 11407 | Spese per trasporti, macchinari e attrezzature | € - | € - | € - | € - | € - | € - | € 10.000,00 | € 4.346,00 | € - | € - | € 5.644,00 | € - | € - | € - | | |
| 11408 | Spese per servizi di pulizia locali, giardinaggio e guardia | € 16.400,00 | € 553,52 | € - | € 553,52 | € - | € 15.846,48 | € 46.400,00 | € 7.155,27 | € - | € - | € 39.244,73 | € - | € - | € 6.124,00 | | |
| 11409 | Spese per cartoleria | € - | € - | € - | € - | € - | € - | € - | € - | € - | € - | € - | € - | € - | € - | | |
| 11410 | Spese per Nolo Autovetture | € 1.151,24 | € 1.075,90 | € - | € 1.075,90 | € - | € 79,34 | € 15.155,54 | € 12.807,50 | € - | € - | € 2.347,74 | € - | € - | € 2.268,40 | | |
| 11411 | Manutenzione e riparazione di automezzi e macchinari | € - | € - | € - | € - | € - | € - | € 1.313,26 | € 701,80 | € - | € - | € 611,46 | € - | € - | € - | | |
| 11412 | Acquisto Buoni Pasto ai Dipendenti | € - | € - | € - | € - | € - | € - | € 4.000,00 | € - | € - | € - | € 4.000,00 | € - | € - | € 122,00 | | |
| 11413 | Libri e pubblicazioni varie | € 9.000,00 | € - | € 9.000,00 | € 9.000,00 | € - | € - | € 39.000,00 | € 12.899,85 | € - | € - | € 26.100,15 | € - | € - | € 9.000,00 | | |
| 11414 | Abbonamenti a giornali, riviste, ecc. | € 335,50 | € - | € - | € - | € - | € 335,50 | € 3.335,50 | € 3.19,98 | € - | € - | € 3.015,52 | € - | € - | € 1.100,00 | | |
| 11416 | Spese per Traduzioni, disegni e riproduzioni varie | € - | € - | € - | € - | € - | € - | € 5.000,00 | € 1.530,00 | € - | € - | € 3.470,00 | € - | € - | € - | | |
| 11417 | Spese per internet marketing sito web | € - | € - | € - | € - | € - | € - | € 10.000,00 | € 1.573,89 | € - | € - | € 8.426,11 | € - | € - | € - | | |
| 11418 | Spese per Attività D divulgative, promozione, educazione ambientale | € 206.414,19 | € 80.644,23 | € 42.500,00 | € 123.144,23 | € - | € 83.269,96 | € 466.415,19 | € 180.925,68 | € - | € - | € 285.489,51 | € - | € - | € 110.777,46 | | |
| 11420 | Spese per il funzionamento di commissioni, comitati ecc. | € 1.200,00 | € 800,00 | € 400,00 | € 1.200,00 | € - | € - | € 4.200,00 | € 800,00 | € - | € - | € 3.400,00 | € - | € - | € 400,00 | | |
| 11421 | Spese per realizzazione e manutenzione sito WEB | € - | € - | € - | € - | € - | € - | € 10.000,00 | € - | € - | € - | € 10.000,00 | € - | € - | € - | | |
| 11422 | Spese per Servizio di Pulimento | € - | € - | € - | € - | € - | € - | € 3.000,00 | € - | € - | € - | € 3.000,00 | € - | € - | € - | | |
| 11430 | Spese per l'impiego di concorsi per il personale dipendente | € - | € - | € - | € - | € - | € - | € 20.000,00 | € - | € - | € - | € 20.000,00 | € - | € - | € - | | |
| 11431 | Spese per personale a convenzione (Co.Co.Co e dipendenti altre amministrazioni) | € - | € - | € - | € - | € - | € - | € - | € - | € - | € - | € - | € - | € - | € - | | |

SP
W

| Codice Cap | DESCRIZIONE | GESTIONE DEI RESIDUI | | | | | | GESTIONE DELLA CASSA | | | | | | TOTALE RESIDUI PASSIVI AL TERMINE DELL'ESERCIZIO (6+12) |
|------------|---|-----------------------|-------------|-------------|----------------|--------------|--------------|----------------------|------------------|-------------------------------------|--------------|-------------|--|---|
| | | Passivi Iniziali 2013 | Pagati | Da pagare | TOTALE (11+12) | VARIAZIONI | | Previsioni | Pagamenti (5+11) | Differenza rispetto alle previsioni | | 20 | | |
| | | | | | | In - (13-10) | In - (10-13) | | | In + (17-16) | In - (16-17) | | | |
| | | 10 | 11 | 12 | 13 | 14 | 15 | 16 | 17 | 18 | 19 | | | |
| 11432 | Spese per oneranze amministrative e tecniche | € 76.873,00 | € 2.986,04 | € 58.895,00 | € 61.881,04 | € - | € 14.991,36 | € 98.873,00 | € 6.841,39 | € - | € 92.031,61 | € 75.540,23 | | |
| 11433 | Spese per prestazioni di lavoro interinale | € - | € - | € - | € - | € - | € - | € - | € - | € - | € - | € - | | |
| 11434 | Spese per personale in Comando | € - | € - | € - | € - | € - | € - | € - | € - | € - | € - | € - | | |
| 11435 | Oneri Assistenziali INAIL Co.Co. Carico Date | € - | € - | € - | € - | € - | € - | € - | € - | € - | € - | € - | | |
| 11436 | Oneri Previdenziali INPS Co.Co. Campo Ente | € - | € - | € - | € - | € - | € - | € - | € - | € - | € - | € - | | |
| 11440 | Spese per visite ufficiali di Organizzazioni Nazionali e Internazionali | € - | € - | € - | € - | € - | € - | € 60.000,00 | € 36.333,97 | € - | € 23.666,03 | € - | | |
| 11441 | Mantenimento riparazione ed adattamento di locali di terzi | € 10.000,00 | € - | € 10.000,00 | € 10.000,00 | € - | € - | € 20.000,00 | € - | € - | € 20.000,00 | € 20.000,00 | | |
| 11442 | Restauro e ristrutturazione Villa Monteverdi | € - | € - | € - | € - | € - | € - | € - | € - | € - | € - | € - | | |
| 11443 | Interventi diretti di recupero di oggetti significativi di archeologia industriale e caratterizzazione musea Argentina | € - | € - | € - | € - | € - | € - | € - | € - | € - | € - | € - | | |
| 11444 | Interventi per manifestazioni socio-culturali | € 180.872,80 | € 44.168,99 | € 21.831,01 | € 66.000,00 | € - | € 114.872,80 | € 220.872,80 | € 44.168,99 | € - | € 176.703,81 | € 21.831,01 | | |
| 11445 | Spese per la predisposizione del Piano Territoriale di Coordinamento del Piano Socio Economico, del Regolamento del Parco e della Rete Europea dei Siti | € - | € - | € - | € - | € - | € - | € 250.000,00 | € 1.784,74 | € - | € 248.215,26 | € - | | |
| 11446 | Processo Agenda 21 | € - | € - | € - | € - | € - | € - | € - | € - | € - | € - | € - | | |
| 11447 | Recupero Memoria mineraria | € - | € - | € - | € - | € - | € - | € 50.000,00 | € - | € - | € 50.000,00 | € - | | |
| 11448 | Spese per Attività su Energie Rinnovabili | € 5.000,00 | € - | € 5.000,00 | € 5.000,00 | € - | € - | € 25.000,00 | € - | € - | € 25.000,00 | € 5.000,00 | | |
| 11449 | Realizzazione Documentari e Filmati su Sst, Bonanza e Fosse Pisane | € - | € - | € - | € - | € - | € - | € 20.000,00 | € - | € - | € 20.000,00 | € - | | |
| 11450 | Spese per prestazioni di servizio | € - | € - | € - | € - | € - | € - | € 40.000,00 | € 21.435,13 | € - | € 18.564,87 | € 18.564,87 | | |
| 11451 | Canoni di assicurazione Software Hardware - Noleggio attrezzature ufficio | € - | € - | € - | € - | € - | € - | € 20.000,00 | € 7.476,47 | € - | € 12.523,53 | € - | | |
| 11454 | Realizzazione itinerario Via dell'Argento | € - | € - | € - | € - | € - | € - | € - | € - | € - | € - | € - | | |
| 11455 | Progetto Pilota "Programma di Ricerca su Impianto Energetico alimentato ad Energia Solare" | € - | € - | € - | € - | € - | € - | € - | € - | € - | € - | € - | | |
| 11457 | Contributi Regionali per Borsa di Ricerca per programma Master and Back | € - | € - | € - | € - | € - | € - | € - | € - | € - | € - | € - | | |

GA
W

| | | | | | | | | | | | | | |
|-------|---|--------------|--------------|--------------|--------------|-------------|----------------|--------------|-----|----------------|-----|-----|--------------|
| 12208 | Cofinanziamenti per la realizzazione di progetti in partenariato con altri soggetti in ambito Nazionale e Comunitario | € 81.000,00 | € - | € 50.000,00 | € - | € 31.000,00 | € 81.000,00 | € - | € - | € 81.000,00 | € - | € - | € 30.000,00 |
| 12209 | Progetto Comunitario INTERREG IV C | € - | € - | € - | € - | € - | € - | € - | € - | € - | € - | € - | € - |
| 12210 | Progetto Comunitario EIRO MED | € - | € - | € - | € - | € - | € - | € - | € - | € - | € - | € - | € - |
| 12211 | Progetto L. R. N. 26/1997 "Promozione e Valorizzazione della Cultura e della Lingua della S | € - | € - | € - | € - | € - | € - | € - | € - | € - | € - | € - | € - |
| 12212 | Finanziamento per Iniziative Economiche nei Territori del Puro | € 257.423,42 | € 93.668,70 | € 119.354,72 | € 212.423,42 | € - | € 637.423,42 | € 101.568,70 | € - | € 555.854,72 | € - | € - | € 269.354,72 |
| 12213 | Consulta delle Associazioni | € 8.411,73 | € 8.158,51 | € 0,00 | € 8.158,51 | € - | € 38.411,73 | € 32.158,51 | € - | € 6.253,22 | € - | € - | € 6.000,00 |
| 12214 | Consulta ex-lavoratores delle miniere della Sardegna | € - | € - | € - | € - | € - | € - | € - | € - | € - | € - | € - | € - |
| 12215 | Progetto Test di Laurea | € - | € - | € - | € - | € - | € 25.000,00 | € 9.200,00 | € - | € 15.800,00 | € - | € - | € - |
| 12216 | Spese per quote associative | € - | € - | € - | € - | € - | € 90.000,00 | € 47.800,00 | € - | € 42.200,00 | € - | € - | € - |
| | TOTALE CATEGORIA VI | € 456.635,15 | € 136.227,21 | € 184.354,72 | € 320.581,93 | € - | € 1.785.635,15 | € 272.227,21 | € - | € 1.513.407,94 | € - | € - | € 430.354,72 |
| | 1.1.2.2. Oneri finanziari | | | | | | | | | | | | |
| 12301 | Interessi su mutui | € - | € - | € - | € - | € - | € - | € - | € - | € - | € - | € - | € - |
| 12302 | Interessi su anticipazioni di cassa | € - | € - | € - | € - | € - | € - | € - | € - | € - | € - | € - | € - |
| 12311 | Spese commissioni bancarie | € 1.059,16 | € - | € - | € - | € 1.059,16 | € 4.059,16 | € 129,35 | € - | € 3.929,81 | € - | € - | € - |
| | TOTALE CATEGORIA VII | € 1.059,16 | € - | € - | € - | € 1.059,16 | € 4.059,16 | € 129,35 | € - | € 3.929,81 | € - | € - | € - |

| Codice Cap | DESCRIZIONE | GESTIONE DEI RESIDUI | | | | | | GESTIONE DELLA CASSA | | | | | TOTALE RESIDUI PASSIVI AL TERMINE DELL'ESERCIZIO (6+12) | |
|------------|---|-----------------------|-------------|-------------|----------------|--------------|----------------|----------------------|------------------|-------------------------------------|--------------|-----|---|-----|
| | | Passivi iniziali 2013 | Pagati | Da pagare | TOTALE (11+12) | VARIAZIONI | | Previsioni | Pagamenti (5+11) | Differenza rispetto alle previsioni | | | | |
| | | | | | | In + (13-10) | In - (10-13) | | | In + (17-16) | In - (16-17) | | | |
| 10 | 11 | 12 | 13 | 14 | 15 | 16 | 17 | 18 | 19 | 20 | | | | |
| | 2.1 - TITOLO II - SPESE IN CONTO CAPITALE | | | | | | | | | | | | | |
| | 2.1.1. INVESTIMENTI | | | | | | | | | | | | | |
| | 2.1.1.1. Acquisizioni immobilizzazioni di uso durevole per scopi istituzionali | | | | | | | | | | | | | |
| 21101 | Spese per acquisizione immobili | € - | € - | € - | € - | € - | € - | € - | € - | € - | € - | € - | € - | € - |
| 21102 | Spese per acquisizione aree materiche di importanza strategica per il Parco | € - | € - | € - | € - | € - | € - | € - | € - | € - | € - | € - | € - | € - |
| 21103 | Interventi di valorizzazione, fruizione, promozione del territorio | € - | € - | € - | € - | € - | € - | € - | € - | € - | € - | € - | € - | € - |
| 21104 | Realizzazione segnaletica | € - | € - | € - | € - | € - | € - | € - | € - | € - | € - | € - | € - | € - |
| 21105 | Spese per la predisposizione del Piano Territoriale di Coordinamento, del Piano Strada Economico, del Regolamento del Parco e della Rete Internazionale dei Siti | € - | € - | € - | € - | € - | € - | € - | € - | € - | € - | € - | € - | € - |
| 21106 | Progetto Pilota "Isola Ecologica del Mediterraneo" - gestione e manutenzione corrente della Marina. Sistemazione lavanti in Marina e realizzazione accesso da Righedare di Marina | € - | € - | € - | € - | € - | € - | € - | € - | € - | € - | € - | € - | € - |
| 21108 | Progetti e sistemazione monitoraggio acque e dighe sterili e impianto per incertizzazione fanghi sterili | € - | € - | € - | € - | € - | € - | € - | € - | € - | € - | € - | € - | € - |
| 21109 | Realizzazione rete di sentieri e litorale del Parco | € 44.666,75 | € 10.430,00 | € 34.236,75 | € 44.666,75 | € - | € - | € - | € - | € - | € - | € - | € - | € - |
| 21110 | Spese per la realizzazione del Museo Minerario Storico Archeologico | € - | € - | € - | € - | € - | € - | € - | € - | € - | € - | € - | € - | € - |
| 21111 | Spese per realizzazione biblioteca | € - | € - | € - | € - | € - | € - | € - | € - | € - | € - | € - | € - | € - |
| 21112 | Realizzazione Archivi Minerari | € - | € - | € - | € - | € - | € - | € - | € - | € - | € - | € - | € - | € - |
| 21113 | Realizzazione progetti POR Sardegna | € - | € - | € - | € - | € - | € - | € - | € - | € - | € - | € - | € - | € - |
| 21114 | Processo Agenda 21 | € - | € - | € - | € - | € - | € - | € - | € - | € - | € - | € - | € - | € - |
| 21115 | Interventi diretti di recupero di aspetti significativi di archeologia classica industriale e per la caratterizzazione dei siti minerari | € - | € - | € - | € - | € - | € - | € - | € - | € - | € - | € - | € - | € - |
| 21116 | Recupero e valorizzazione area delle fosse piastre e sistemazione di una fossa per le visite | € - | € - | € - | € - | € - | € - | € - | € - | € - | € - | € - | € - | € - |
| 21117 | Progetto e sistemazione monitoraggio acque e dighe sterili | € - | € - | € - | € - | € - | € - | € - | € - | € - | € - | € - | € - | € - |
| 21118 | Piano pluriennale per il recupero della memoria | € - | € - | € - | € - | € - | € - | € - | € - | € - | € - | € - | € - | € - |
| 21119 | Ricerca per la ricostruzione della storia contemporanea (dal 1850 al 2000) dell'attività mineraria in Sardegna | € - | € - | € - | € - | € - | € - | € - | € - | € - | € - | € - | € - | € - |
| 21120 | Inventario del Patrimonio di Archeologia Industriale | € - | € - | € - | € - | € - | € - | € - | € - | € - | € - | € - | € - | € - |
| 21121 | Piano Internazionale di Marketing, Piano di comunicazione | € 25.000,00 | € - | € 25.000,00 | € 25.000,00 | € - | € - | € - | € - | € - | € - | € - | € - | € - |
| 21122 | Realizzazione e messa in opera Capri, L'apoda e monumenti | € - | € - | € - | € - | € - | € - | € - | € - | € - | € - | € - | € - | € - |
| 21123 | Altre immobilizzazioni | € - | € - | € - | € - | € - | € - | € - | € - | € - | € - | € - | € - | € - |
| 21124 | Supporti dei Parchi | € - | € - | € - | € - | € - | € - | € - | € - | € - | € - | € - | € - | € - |
| 21126 | TOTALE CATEGORIA XIII | € 69.666,75 | € 10.430,00 | € 59.236,75 | € 69.666,75 | € - | € - | € - | € - | € - | € - | € - | € - | € - |
| | | | | | | | € 31.820,94 | € - | € - | € - | € - | € - | € - | € - |
| | | | | | | | € 1.219.666,75 | € - | € - | € - | € - | € - | € - | € - |
| | | | | | | | € 1.187.845,81 | € - | € - | € - | € - | € - | € - | € - |
| | | | | | | | € 303.896,06 | € - | € - | € - | € - | € - | € - | € - |

SP
M

| Codice Cap | DESCRIZIONE | GESTIONE DEI RESIDUI | | | | | GESTIONE DELLA CASSA | | | | | TOTALE RESIDUI (PASSIVI AL TERMINE DELL'ESERCIZIO) (6+12) |
|------------|---|-----------------------|--------------|----------------|----------------|--------------|----------------------|----------------|------------------|-------------------------------------|----------------|---|
| | | Passivi iniziali 2013 | Pagati | Da pagare | TOTALE (11+12) | VARIAZIONI | | Previsioni | Pagamenti (4+11) | Differenza rispetto alle previsioni | | |
| | | | | | | In + (13-10) | In - (10-13) | | | In + (17-16) | In - (16-17) | |
| | | 10 | 11 | 12 | 13 | 14 | 15 | 16 | 17 | 18 | 19 | 20 |
| | 2.3.2.1. Accantonamenti per ripristino investimenti | | | | | | | | | | | |
| 23201 | Accantonamenti per ripristino investimenti | € - | € - | € - | € - | € - | € - | € - | € - | € - | € - | € - |
| | TOTALE CATEGORIA XVII | | | | | | | | | | | |
| | 2.4.1. ALTRE SPESE IN CONTO CAPITALE | | | | | | | | | | | |
| | 2.4.1.1. Spese in conto capitale non classificabili in altre voci | | | | | | | | | | | |
| 24101 | Sottoscrizioni ed acquisti di partecipazioni azionarie | € - | € - | € - | € - | € - | € - | € - | € - | € - | € - | € - |
| 24102 | Contributi e quote di partecipazione al patrimonio di altri Enti | € - | € - | € - | € - | € - | € - | € - | € - | € - | € - | € - |
| 24103 | Progettazione e ristrutturazione Sede di Via Monteverdi | € - | € - | € - | € - | € - | € - | € - | € - | € - | € - | € - |
| 24104 | Interventi di ristrutturazione immobili finanziari | € - | € - | € - | € - | € - | € - | € - | € - | € - | € - | € - |
| 24105 | Pagamento indennità al trattamento di fine rapporto | € - | € - | € - | € - | € - | € - | € - | € - | € - | € - | € - |
| 24106 | Progetto di riqualificazione, promozione e valorizzazione del villaggio turistico di Ingrao - Montevicino | € 770.000,00 | € 20.000,00 | € 750.000,00 | € 770.000,00 | € - | € - | € 770.000,00 | € 20.000,00 | € - | € 750.000,00 | € 750.000,00 |
| 24107 | Finanziamenti diretti al recupero di archeologia classica industriale e sacralizzazione dei siti minerari verso Enti pubblici ed Associazioni | € 2.243.786,85 | € 299.213,35 | € 1.944.573,50 | € 2.243.786,85 | € - | € - | € 4.243.786,85 | € 314.213,35 | € - | € 3.929.573,50 | € 2.844.573,50 |
| 24110 | Altre spese non classificabili | € - | € - | € - | € - | € - | € - | € - | € - | € - | € - | € - |
| | TOTALE CATEGORIA XVIII | | | | | | | | | | | |
| | TOTALE GENERALE SPESE IN CONTO CAPITALE | | | | | | | | | | | |
| | 1.3. TITOLO III - USCITE PER PARTITE DI GIRO | | | | | | | | | | | |
| | 1.3.1. USCITE AVENTI NATURA DI PARTITE DI GIRO | | | | | | | | | | | |
| | 1.3.1.1. Uscite aventi natura di partite di giro | | | | | | | | | | | |
| 31101 | Risultati erariali Personale Dipendente | € 3.047,22 | € 3.047,22 | € - | € 3.047,22 | € - | € - | € 113.047,22 | € 16.536,51 | € - | € 96.490,71 | € 2.534,62 |
| 31102 | Risultati previdenziali ed assicurativi | € - | € - | € - | € - | € - | € - | € - | € - | € - | € - | € - |
| 31103 | Risultati diverse | € - | € - | € - | € - | € - | € - | € 3.000,00 | € - | € - | € 3.000,00 | € - |
| 31104 | Tributari per conto terzi | € - | € - | € - | € - | € - | € - | € 3.000,00 | € - | € - | € 3.000,00 | € - |
| 31105 | Risultati d'accanto per previsioni professionali | € - | € - | € - | € - | € - | € - | € 20.000,00 | € 4.782,74 | € - | € 15.217,26 | € 144,00 |
| 31106 | Risultati previdenziali IRPE in Co.Co.Co. | € - | € - | € - | € - | € - | € - | € 10.000,00 | € - | € - | € 10.000,00 | € - |
| 31107 | Risultati INPDAP Personale Dipendente | € 1.067,92 | € 1.067,92 | € - | € 1.067,92 | € - | € - | € 51.067,92 | € 5.649,92 | € - | € 45.418,00 | € 723,20 |
| 31108 | Risultati INAIL Personale Dipendente | € - | € - | € - | € - | € - | € - | € - | € - | € - | € - | € - |
| 31110 | Restituzione depositi cauzionali da terzi | € - | € - | € - | € - | € - | € - | € 3.000,00 | € - | € - | € 3.000,00 | € - |
| 31111 | Versamento depositi cauzionali | € - | € - | € - | € - | € - | € - | € 3.000,00 | € - | € - | € 3.000,00 | € - |
| 31112 | Risultati Erariali su Co.Co.Co. | € - | € - | € - | € - | € - | € - | € 15.000,00 | € - | € - | € 15.000,00 | € - |

| Codice Cap | DESCRIZIONE | GESTIONE DEI RESIDUI | | | | | VARIAZIONI | | | | | GESTIONE DELLA CASSA | | | | | TOTALE RESIDUI PASSIVI AL TERMINE DELL'ESERCIZIO (6+13) |
|------------|---|-----------------------|--------------|----------------|----------------|--------------|--------------|-----------------|-------------------|-------------------------------------|----------------|----------------------|--------------|-----|-----|----------------|---|
| | | Passivi iniziali 2013 | Pagati | Da pagare | TOTALE (11+12) | In + (13-10) | In - (10-13) | Previsioni | Pagamenti (+/-11) | Differenza rispetto alle previsioni | | In + (17-16) | In - (16-17) | 18 | 19 | 20 | |
| | | | | | | | | | | 10 | 11 | | | | | | |
| 31113 | Ritenute Finanziarie Consiglio Direttivo | € 1.411,90 | € 1.411,90 | € - | € 1.411,90 | € - | € - | € 21.411,90 | € 1.411,90 | € - | € 20.000,00 | € - | € - | € - | € - | € - | |
| 31114 | Ritenute Assistenziali INAIL su Co.Co.Co. | € 11,44 | € - | € - | € - | € - | € 11,44 | € 1.011,44 | € - | € - | € 1.011,44 | € - | € - | € - | € - | € - | |
| | | | | | | | | | | | | | | | | | |
| | | | | | | | | | | | | | | | | | |
| 31115 | Ritenuta Previdenziale su Consiglio Direttivo | € 412,56 | € 412,56 | € - | € 412,56 | € - | € - | € 15.412,56 | € 412,56 | € - | € 15.000,00 | € - | € - | € - | € - | € - | |
| 31116 | Ritenute Assistenziali INAIL su Consiglio Direttivo | € 45,90 | € - | € - | € - | € - | € 45,90 | € 2.045,90 | € - | € - | € 2.045,90 | € - | € - | € - | € - | € - | |
| 31121 | Anticipazioni Fondo economico | € - | € - | € - | € - | € - | € - | € 10.000,00 | € 5.000,00 | € - | € 5.000,00 | € - | € - | € - | € - | € - | |
| 31122 | Anticipazioni per missioni Personale dipendente | € - | € - | € - | € - | € - | € - | € 2.000,00 | € - | € - | € 2.000,00 | € - | € - | € - | € - | € - | |
| 31123 | Anticipazioni per missioni Organi dell'ente | € - | € - | € - | € - | € - | € - | € 2.000,00 | € - | € - | € 2.000,00 | € - | € - | € - | € - | € - | |
| 31124 | Anticipazioni varie | € - | € - | € - | € - | € - | € - | € 2.000,00 | € - | € - | € 2.000,00 | € - | € - | € - | € - | € - | |
| 31131 | Partite in conto sospesi | € - | € - | € - | € - | € - | € - | € - | € - | € - | € - | € - | € - | € - | € - | € - | |
| 31132 | IVA a debito | € - | € - | € - | € - | € - | € - | € - | € - | € - | € - | € - | € - | € - | € - | € - | |
| | TOTALE USCITE PER PARTE DI GIRO | € 5.996,94 | € 5.939,60 | € - | € 5.939,60 | € - | € 57,34 | € 276.996,94 | € 33.813,63 | € - | € 243.183,31 | € - | € - | € - | € - | € 3.403,82 | |
| | Riepilogo del Titolo centro di responsabilità "A" | | | | | | | | | | | | | | | | |
| | TITOLO I | € 1.117.456,20 | € 396.112,88 | € 349.300,87 | € 745.413,75 | € - | € 372.042,45 | € 4.908.687,97 | € 1.429.483,98 | € - | € 3.479.203,99 | € - | € - | € - | € - | € 852.819,48 | |
| | TITOLO II | € 3.091.453,60 | € 329.643,35 | € 2.761.810,25 | € 3.091.453,60 | € - | € - | € 6.439.986,70 | € 368.393,79 | € - | € 6.071.892,91 | € - | € - | € - | € - | € 4.045.369,56 | |
| | TITOLO III | € 5.996,94 | € 5.939,60 | € - | € 5.939,60 | € - | € 57,34 | € 276.996,94 | € 33.813,63 | € - | € 243.183,31 | € - | € - | € - | € - | € 3.403,82 | |
| | TOTALE GENERALE | € 4.214.906,74 | € 731.695,83 | € 3.111.111,12 | € 3.842.806,95 | € - | € 372.099,79 | € 11.625.671,61 | € 1.831.691,40 | € - | € 9.793.980,21 | € - | € - | € - | € - | € 4.901.592,86 | |